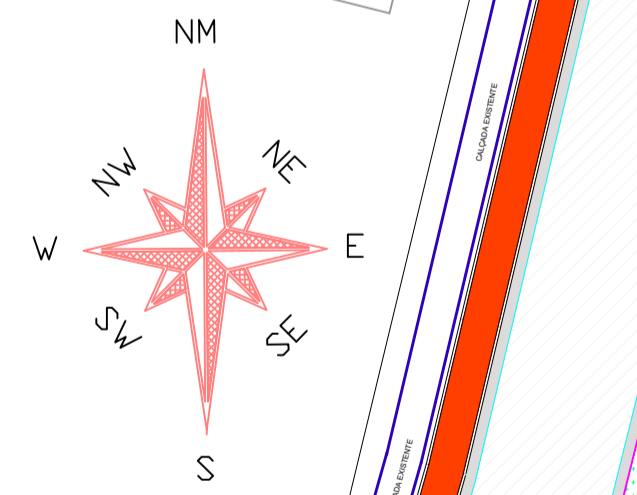




NOTAS

1. MEDIDAS EM METROS.
2. COTAS E INCLINAÇÕES DA DRENAGEM A SER IMPLANTADA DEVERÃO SER VERIFICADAS IN LOCO, PARA MANTER CONFORMIDADE COM A REDE EXISTENTE.
3. DESDE QUE O ESPAÇAMENTO MÁXIMO SEJA RESPEITADO, O POSICIONAMENTO PODERÁ SER AJUSTADO DE ACORDO COM A NECESSIDADE EM CAMPO.
4. PARA DETALHAMENTO DE PAVIMENTAÇÃO, SINALIZAÇÃO E CALÇAMENTO, VER PROJETOS ESPECÍFICOS.
5. QUANTITATIVOS:

DESCRIÇÃO	UNIDADE	TOTAL
ÁREA DE CALÇADA	M²	3.088,00
ÁREA DA CICLOVIA	M²	1.784,00
ÁREA EM LADRILHO HIDRAULICO	M²	551,00
PINTURA CICLOVIA (COR BRANCA)	M²	254,00
PINTURA CICLOVIA (COR VERMELHA)	M²	1.588,00
GRAMA EM PLACAS	M²	670,00



 CALÇADA
 CICLOVIA
 LADRILHO
 GRAMA
 SARJETA
 PAVIMENTAÇÃO Á CONSTRUIR
 PAVIMENTAÇÃO A SER REFEITA

PROPRIETÁRIO: PREFEITURA MUNICIPAL DE BREJETUBA CNPJ:01.612.674/0001-00	CONTEÚDO: - PLANTA BAIXA - DETALHES - SEÇÕES - QUANTITATIVOS	PROJETO PAVIMENTAÇÃO E DRENAGEM
RESPONSÁVEL TÉCNICO: LUIZ JOSÉ DE FREITAS - ENGENHEIRO CIVIL CREA: MG-177128/D	DATA: OUTUBRO/2019	OBRA: PAVIMENTAÇÃO DE TRECHO URBANO DA BR-ES462
	ESCALA: 1/250	LOCAL: TRECHO QUE LIGA O BAIRRO TRABALHISTA AO BAIRRO ULIANA - BREJETUBA - ES
		TÍTULO: PROJETO DE CALÇAMENTO
		PRANCHA: 06/06
		DIREITOS AUTORAIS RESERVADOS; PROIBIDO REPRODUÇÃO, DIVULGAÇÃO OU ALTERAÇÃO SEM ORDEM EXPRESSA DO AUTOR