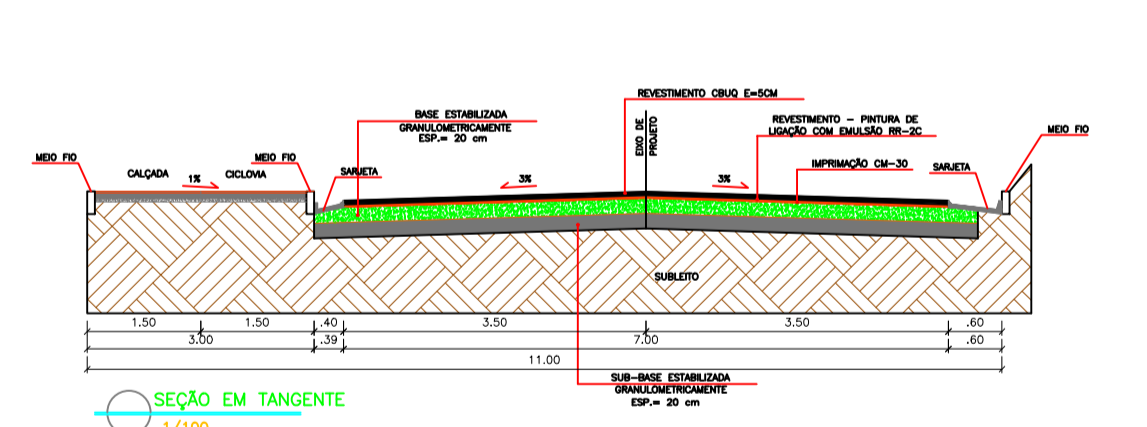
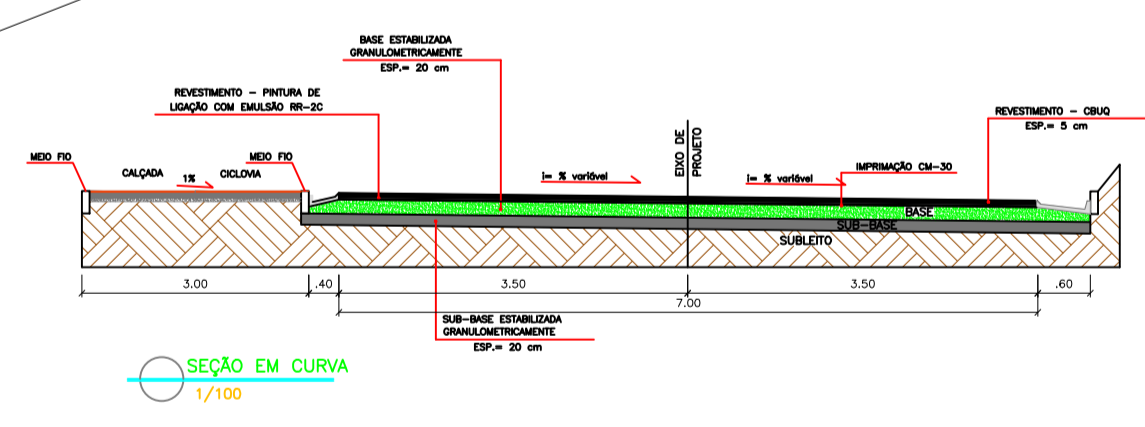
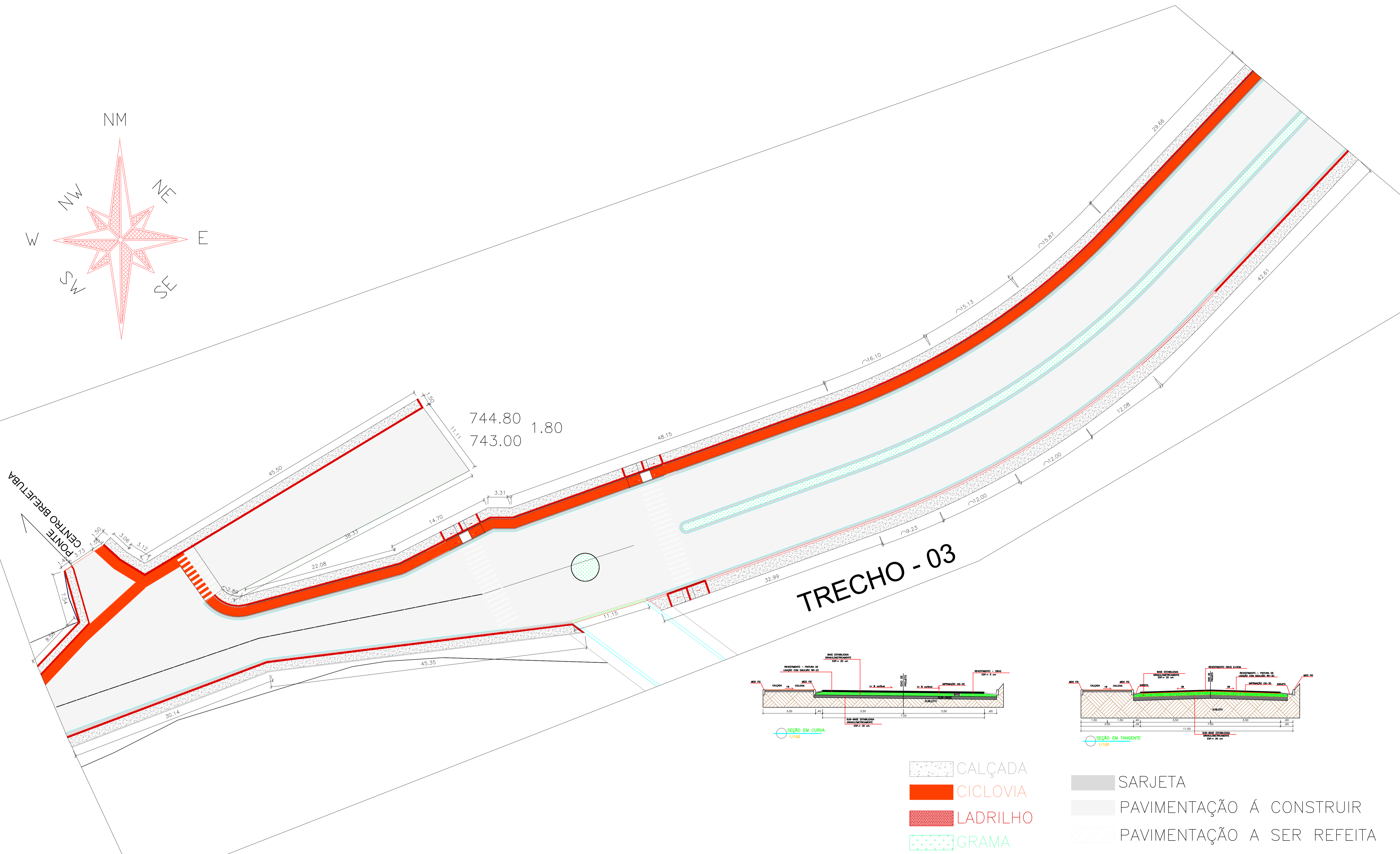


PONTE CENTRO BREJETUBA

TRECHO - 03



- CALÇADA
- CICLOVIA
- LADRILHO
- GRAMA
- PAVIMENTAÇÃO À CONSTRUIR
- PAVIMENTAÇÃO A SER REFEITA
- SARJETA

NOTAS		
1. MEDIDAS EM METROS.		
2. COTAS E INCLINAÇÕES DA DRENAGEM A SER IMPLANTADA DEVERÃO SER VERIFICADAS IN LOCO, PARA MANTER CONFORMIDADE COM A REDE EXISTENTE.		
3. DESDE QUE O ESPAÇAMENTO MÁXIMO SEJA RESPEITADO, O POSICIONAMENTO PODERÁ SER AJUSTADO DE ACORDO COM A NECESSIDADE EM CAMPO.		
4. PARA DETALHAMENTO DE PAVIMENTAÇÃO, SINALIZAÇÃO E CALÇAMENTO, VER PROJETOS ESPECÍFICOS.		
5. QUANTITATIVOS:	DESCRIÇÃO	UNIDADE TOTAL
	ÁREA DE CALÇADA	M² 3.088,00
	ÁREA DA CICLOVIA	M² 1.784,00
	ÁREA EM LADRILHO HIDRAULICO	M² 551,00
	PINTURA CICLOVIA (COR BRANCA)	M² 254,00
	PINTURA CICLOVIA (COR VERMELHA)	M² 1.598,00
	GRAMA EM PLACAS	M² 670,00

PROPRIETÁRIO:

 PREFEITURA MUNICIPAL DE BREJETUBA
 CNPJ:01.612.674/0001-00

RESPONSÁVEL TÉCNICO:

 LUIZ JOSÉ DE FREITAS – ENGENHEIRO CIVIL CREA: MG-177128/D

CONTEÚDO:
 – PLANTA BAIXA
 – DETALHES
 – SEÇÕES
 – QUANTITATIVOS

DATA:
 OUTUBRO/2019

ESCALA:
 1/250

PROJETO PAVIMENTAÇÃO E DRENAGEM

OBRA: PAVIMENTAÇÃO DE TRECHO URBANO DA BR-ES462

LOCAL: TRECHO QUE LIGA O BAIRRO TRABALHISTA AO BAIRRO ULIANA – BREJETUBA – ES

TÍTULO: **PROJETO DE CALÇAMENTO**

PRANCHA: **03/06**

DIREITOS AUTORAIS RESERVADOS; PROIBIDO REPRODUÇÃO, DIVULGAÇÃO OU ALTERAÇÃO SEM ORDEM EXPRESSA DO AUTOR