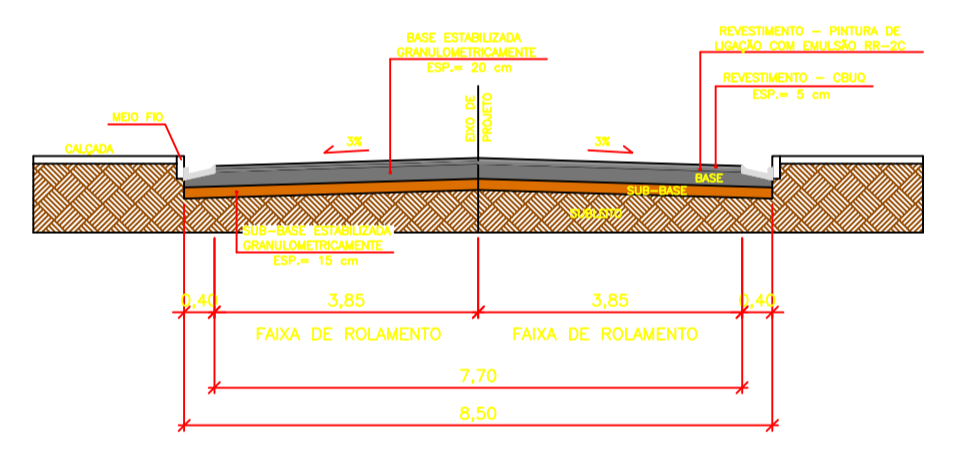
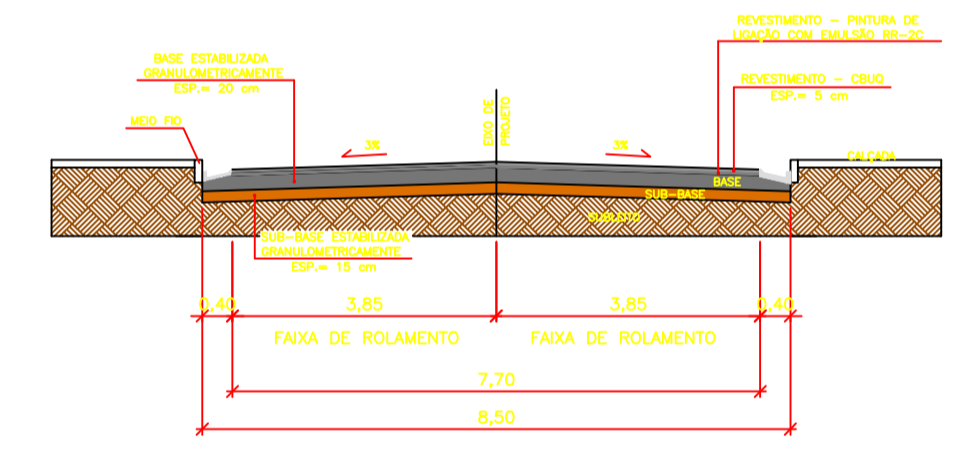


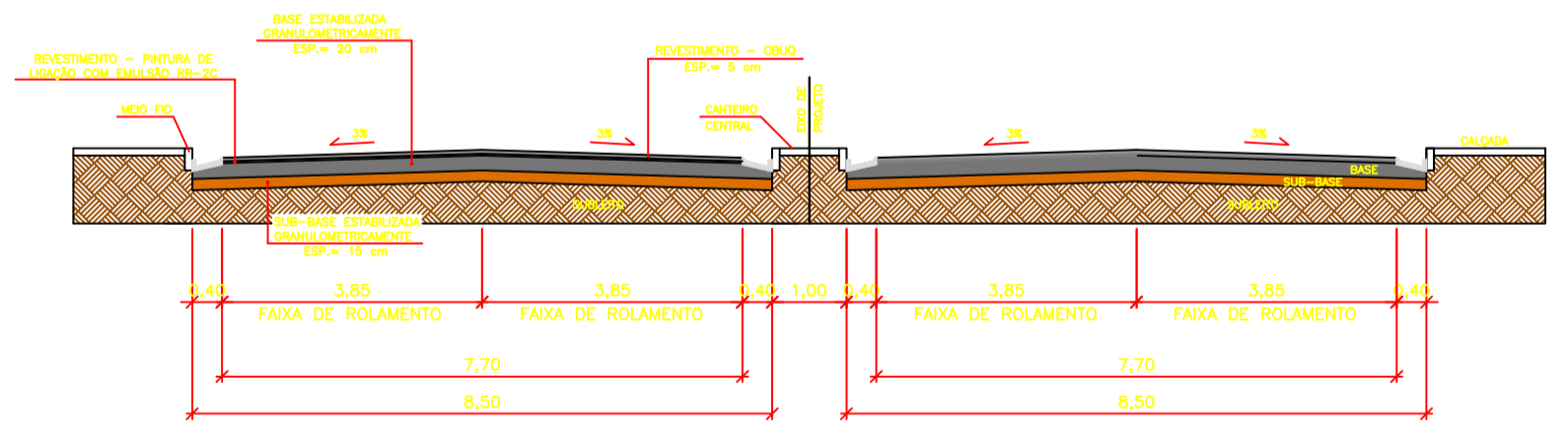
PLANTA DE PAVIMENTAÇÃO
1/500



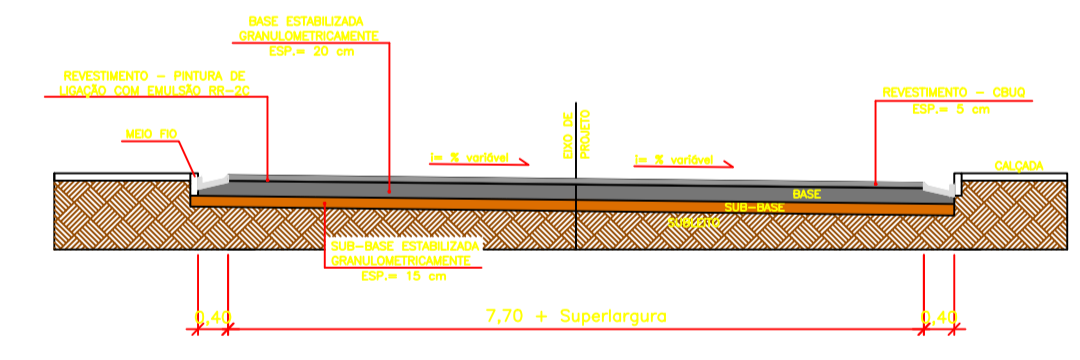
SEÇÃO S1=S3=S5
1/100



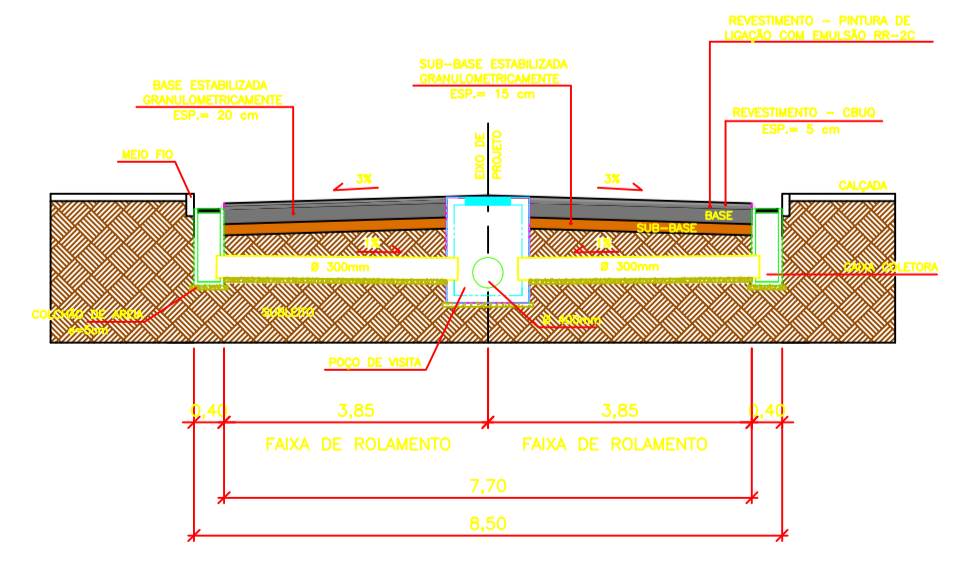
SEÇÃO S4
1/100



SEÇÃO S2
1/100



SEÇÃO S6
1/100



SEÇÃO TÍPICA COM DRENAGEM
1/100



VIGA DE TRAVAMENTO TRANSVERSAL
1/50

LEGENDA

- TSD - TRATAMENTO SUPERFICIAL DUPLO
- CBUQ - CONCRETO BETUMINOSO USINADO A QUENTE

NOTAS

- MEDIDAS EM METROS.
- SEÇÃO EM CURVA REPRESENTATIVA.
- ESPESSURAS APRESENTADAS RETRATAM OS MÍNIMOS VALORES A SEREM ADOTADOS.
- BASE COMPOSTA POR BRITA GRADUADA SIMPLES - BRITA N° 1 (Conforme composição SINAPI - 96396).
- SUB-BASE COM SOLO ESTABILIZADO GRANULOMETRICAMENTE.
- NÃO FORAM DISPONIBILIZADAS SONDAGENS PARA REALIZAÇÃO DO DIMENSIONAMENTO, AS CONSIDERAÇÕES DE SOLO UTILIZADAS PARA ESTE FIM FORAM RETIRADAS DA PRANCHA: "PROJETO DE ENGENHARIA RODOVIÁRIA DE IMPLANTAÇÃO - FOLHA 01/08 - MAIO/2015 - DER-ES".
- NÃO FOI REALIZADO ESTUDO PRÉVIO DE TRÁFEGO NA REGIÃO.
- PARA DETALHAMENTO DE DRENAGEM, SINALIZAÇÃO E CALÇAMENTO, VER PROJETOS ESPECÍFICOS.

9. QUANTITATIVOS:	DESCRIÇÃO	UNIDADE	TOTAL
	MEIO FIO TRECHO RETO	M	1.095,96
	MEIO FIO TRECHO CURVO	M	78,40
	ÁREA DE FAIXA DE ROLAMENTO	M²	4.943,02
	ÁREA DE AFASTAMENTO	M²	469,58
	CBUQ - CONCRETO BETUMINOSO USINADO A QUENTE	M²	247,15
	SARJETA	M	1.173,96
	PINTURA DE LIGAÇÃO COM EMULSÃO RR-2C	M²	4.943,02
	BASE ESTABILIZADA	M²	1.082,52
	SUB-BASE ESTABILIZADA	M²	811,89

PROJETO DE PAVIMENTAÇÃO

Projeto: _____
 Endereço: _____
 Proprietário: _____
 Autor do Projeto: _____
 Responsável Técnico: _____
 Prefeitura Municipal de Brejetuba
 Claudinei Uliana Roncete
 CREA: 042472/D
 Claudinei Uliana Roncete
 CREA: 042472/D

Data: 26/12/2017 Escala: INDICADA
 Prancha N° _____