

PREFEITURA MUNICIPAL DE BREJETUBA – ESTADO DO ESPÍRITO SANTO

**RELATÓRIO DE CONTROLE INTERNO
MACRO-CONTROLE
1º SEMESTRE DO EXERCÍCIO DE 2017**

**BREJETUBA-ES
JULHO DE 2017**

SUMÁRIO

1. INTRODUÇÃO.....	3
2. ABORDAGEM DO RELATÓRIO	3
3. VERIFICAÇÃO E CONTROLE DAS ÁREAS DE ABRANGÊNCIA DO CONTROLE INTERNO	3
3.1. Orçamento 2017.....	3
3.2. Realização da Receita Orçamentária.....	4
3.3. Análise da receita em relação a prevista na LDO.....	5
3.4. Realização da Despesa Orçamentária.....	5
3.4.1. Comparativo da Despesa Empenhada com a Receita Arrecadada até o Trimestre	5
3.4.2. Despesas Liquidadas.....	6
3.5. Comparativo da Despesa Orçada com a Realizada	6
3.6. Planejamento Municipal.....	6
3.7. Acompanhamento da Suplementação de Créditos.....	7
3.8. Dívida Ativa.....	7
3.9. Gestão da saúde.....	9
3.10. Gestão da Educação.....	9
3.10.1. Gastos com manutenção e Desenvolvimento do Ensino.....	9
3.10.2. Destinação dos Recursos do FUNDEB com profissionais do Magistério.....	10
3.10.3. Alimentação Escolar.....	10
3.10.4. Transporte Escolar.....	10
3.11. Controle de Pessoal	10
3.11.1. Horas Extras.....	10
3.11.2. Quantidade de servidores e respectivo impacto na folha.....	12
3.11.3. Gastos com pessoal em relação à receita corrente líquida.....	14
3.12. Repasses ao Legislativo Municipal	14
3.13. Controle de Frota.....	15
3.13.1. veículos Municipais.....	15
3.13.2. Gastos com Combustível.....	17
3.13.3. Gastos com peças de veículos.....	18
3.13.4. Gastos com pneus e serviços de borracharia.....	19
3.14. Gastos consolidados das secretarias Municipais.....	20
3.15. Controle de Contribuições e Subvenções Sociais.....	21
3.16. Licitações.....	22
3.16.1. relação de Licitações realizadas - 1º semestre.....	22
3.16.2. relação de Contratos realizados - 1º semestre.....	25
3.17. Publicação Legal de relatórios e requisitos Fiscais.....	35
4. PARECER DA UNIDADE CENTRAL DE CONTROLE INTERNO	35

1. INTRODUÇÃO

Atendendo ao que preceitua a Legislação vigente, a Lei Municipal nº 602/2013; os artigos 75 a 82 da Lei 4.320/64; os artigos 31, 37, 42, 70, 74 e 165 da Constituição Federal; os artigos 29, 70 e 76 da Constituição Estadual; o art. nº 59 da Lei de Responsabilidade Fiscal; os artigos 86 a 90 da Lei Complementar nº 32/1993; os artigos 119 a 127 e 132 da Resolução TCE/ES 182/02 e demais legislações pertinentes, apresentamos o Relatório Semestral de Controle Interno, elaborado com observação aos Relatórios Setorizados emitidos pelos Órgãos da Administração Pública Municipal.

Este Relatório tem como objetivo fundamental levar ao conhecimento das autoridades competentes, do controle externo e da sociedade, informações adicionais e de forma simplificada da Ação Governamental programadas para o exercício de 2017, a partir da execução do orçamento e da avaliação da Gestão Administrativa, nos seus aspectos contábil, financeiro, orçamentário, patrimonial e operacional.

Assim, ao mesmo tempo em que demonstra as ações do governo em termos físico-financeiros, pode se constituir num instrumento auxiliar em nível gerencial a fim de conduzir a gestão pública municipal, tornando-a, essencialmente, voltada para o atendimento dos interesses coletivos.

2. ABORDAGEM DO RELATÓRIO

O relatório consistirá no controle da execução orçamentária, patrimonial, financeira, operacional e outros necessários ao acompanhamento efetivo da Administração Pública Municipal em seus diversos níveis.

O conteúdo do presente relatório atende a legislação vigente, com suporte documental analítico de posse do setor de Controle Interno, que terão como objetivos:

- Garantir a veracidade das informações e relatórios contábeis financeiros e operacionais;
- Prevenir erros e irregularidades e, em caso de ocorrência destes, possibilitar descobri-los o mais rapidamente possível;
- Localizar erros e desperdícios promovendo ao mesmo tempo a uniformidade e a correção ao registrarem-se as operações;
- Estimular a eficiência do pessoal mediante a discussão e acompanhamento que se exerce através de relatórios e informações dos auxiliares de controle interno de cada setor;
- Salvar os ativos e, de modo geral, obter-se um controle eficiente sobre todos os aspectos operacionais da entidade.

3. VERIFICAÇÃO E CONTROLE DAS ÁREAS DE ABRANGÊNCIA DO CONTROLE INTERNO

3.1. Orçamento 2017

Para o exercício de 2017, a receita e a despesa estimada pela Lei Municipal nº. 738/2016, foi no valor de **R\$ 33.474.891,00**

A **receita** orçada para o primeiro semestre do exercício de 2017 foi de R\$ 18.192.566,89 sendo:

RECEITAS CORRENTES	18.192.566,89
--------------------	---------------

RECEITAS DE CAPITAL	0,00
DEDUCAÇÃO DA RECEITA P/ FORMAÇÃO DO FUNDEB	1.981.366,14
TOTAL	16.211.200,75

3.2. Realização da Receita Orçamentária

A Receita Orçamentária por origem no 1º semestre de 2017 está assim representada:

ESPECIFICAÇÃO	JANEIRO	FEVEREIRO	MARÇO	1ºTRIMESTRE	%
RECEITA ORÇAMENTÁRIA					
RECEITAS CORRENTES	2.692.885,86	2.766.290,28	3.473.771,14	8.932.947,28	112,03
Receita Tributária	68.605,95	63.205,61	232.275,41	364.086,97	4,57
Receita de Contribuições	29.795,89	20.084,63	23.813,03	73.693,55	0,92
Receita Patrimonial	30.046,65	27.023,44	35.854,04	93.924,13	1,18
Receita de Serviços	0,00	0,00	0,00	0,00	-
Transferências Correntes	2.562.625,92	2.636.267,30	3.165.746,03	8.364.639,25	104,91
Outras Rec. Correntes	1.811,45	19.709,30	15.082,63	36.603,38	0,46
RECEITAS DE CAPITAL	0,00	0,00	0,00	0,00	-
Operação de Crédito	0,00	0,00	0,00	0,00	-
Alienação de Bens	0,00	0,00	0,00	0,00	-
Transferência de Capital	0,00	0,00	0,00	0,00	-
DEDUÇÕES DA RECEITA	330.314,29	343.769,01	285.482,16	959.565,46	12,03
FUNDEB	330.314,29	343.314,29	285.482,16	959.565,46	12,03
TOTAL	2.362.571,57	2.422.521,27	3.188.288,98	7.973.381,82	100,00

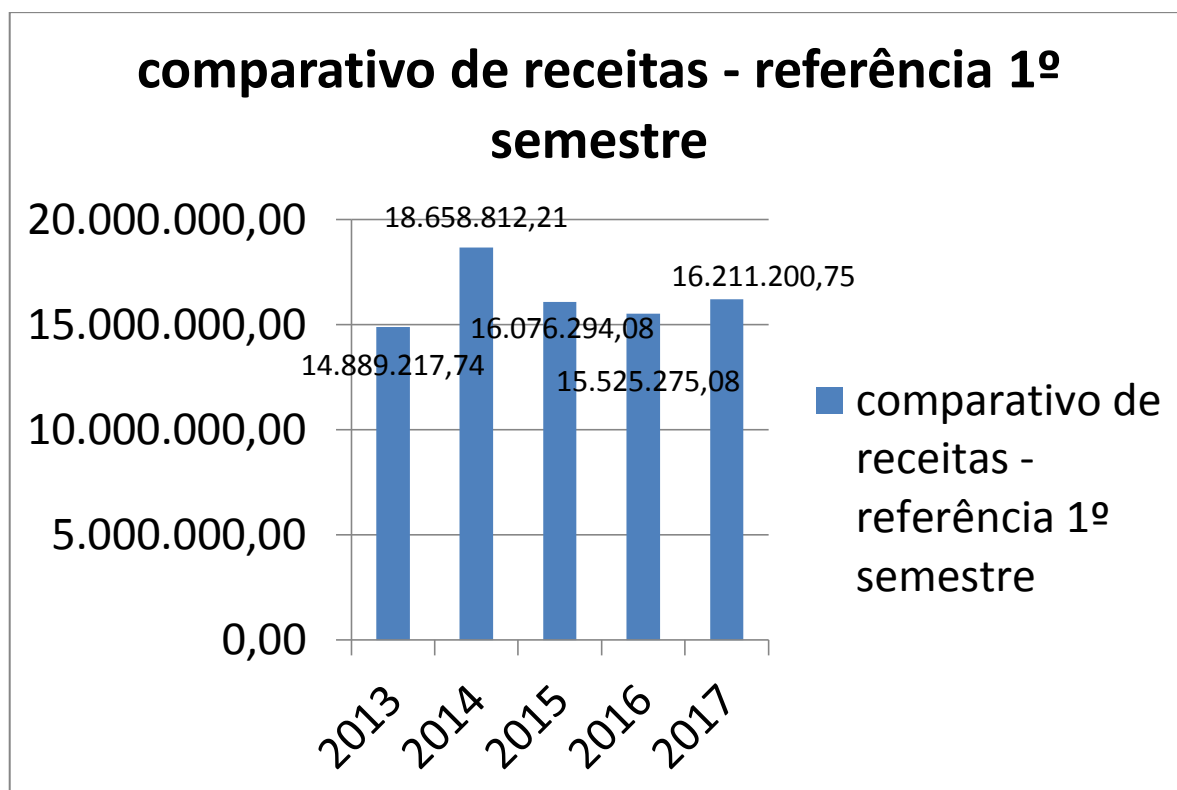
ESPECIFICAÇÃO	ABRIL	MAIO	JUNHO	2ºTRIMESTRE	%
RECEITA ORÇAMENTÁRIA					
RECEITAS CORRENTES	2.597.628,28	2.975.169,89	3.686.821,44	9.259.619,61	112,40
Receita Tributária	58.560,03	22.543,47	64.559,87	145.663,37	1,77
Receita de Contribuições	31.359,85	28.093,59	20.048,84	79.502,28	0,97
Receita Patrimonial	25.426,31	29.382,40	26.826,39	81.635,10	0,99
Receita de Serviços	0,00	0,00	0,00	0,00	-
Transferências Correntes	2.473.687,66	2.854.572,99	3.566.013,45	8.894.274,10	107,97
Outras Rec. Correntes	8.594,43	40.577,44	9.372,89	58.544,76	0,71
RECEITAS DE CAPITAL	0,00	0,00	0,00	0,00	-
Operação de Crédito	0,00	0,00	0,00	0,00	-
Alienação de Bens	0,00	0,00	0,00	0,00	-
Transferência de Capital	0,00	0,00	0,00	0,00	-
DEDUÇÕES DA RECEITA	315.925,25	360.609,55	345.265,88	1.021.800,68	12,40
FUNDEB	315.925,25	360.609,55	345.265,88	1.021.800,68	12,40
TOTAL	2.281.703,03	2.614.560,34	3.341.555,56	8.237.818,93	100,00
TOTA GERAL					

3.3. Análise da Receita em Relação à Prevista na LDO

PERÍODO	META PREVISTA	REALIZADA	DIFERENÇA
1º Semestre	17.949.750,00	16.211.200,75	1.738.549,25

A meta fiscal da receita total prevista na LDO para o primeiro semestre do ano de 2017, não foi alcançada, apresentando um DÉFICT de R\$ 1.738.549,25.

Traçamos abaixo um comparativo da receita Total do Município, tendo por referencia o 1º semestre dos exercícios de 2013 à 2017:



3.4. Realização da Despesa Orçamentária

3.4.1. Comparativo da Despesa Empenhada com a Receita Arrecadada até o Semestre

RECEITA ARRECADADA	DESPEZA EMPENHADA	DESPEZA LIQUIDADA	DESPEZA PAGA	SALDO A LIQUIDAR	SALDO A PAGAR
1º SEMETRE/2015	19.301.114,09	13.700.289,20	13.347.637,27	5.600.824,83	5.953.476,82
ANULAÇÕES/DESCONTOS					
TOTAL	19.301.114,09	13.700.289,20	13.347.637,27	5.600.824,83	5.953.476,82

A Despesa Orçamentária empenhada primeiro semestre de 2016, foi de R\$ 19.301.114,09. No confronto com a receita arrecadada durante o mesmo período de R\$ 16.211.200,75, houve um Déficit orçamentário de R\$ 3.089.913,34, que representa 19,06% da receita arrecadada no período.

3.4.2. Despesas Liquidadas

As despesas empenhadas liquidadas no período foram de R\$ 13.700.289,20, confrontando este valor com a total da Receita Arrecadada, no valor de R\$ 16.211.200,75 teremos um superávit de R\$ 2.510.911,55 que representa 15,49% da receita total.

3.5. Comparativo da Despesa Orçada com a Realizada

As despesas realizadas dos principais setores no período por órgãos ficam assim representadas:

PRIMEIRO SEMESTRE DE 2017

SECRETARIA	ORÇADO	DOTAÇÃO ATUALIZADA	EMPENHADO	% GASTA
Gabinete do Prefeito	695.576,00	695.576,00	360.704,40	1,87
Ação Social	1.403.500,00	1.430.500,00	914.864,51	4,74
Administração	3.505.215,00	3.937.215,00	3.106.613,77	16,10
Finanças	1.038.000,00	1.038.000,00	716.894,98	3,71
Educação	12.333.600,00	12.333.600,00	7.003.221,52	36,28
Saúde	7.491.736,00	7.491.736,00	4.346.855,53	22,52
Agricultura	1.596.144,00	1.760.894,00	932.620,56	4,83
Obras e Serv. Urbanos	3.296.750,00	2.915.750,00	1.681.349,26	8,71
Meio Ambiente	10.000,00	10.000,00	0,00	-
Cultura, Esporte, Lazer e Turismo	434.250,00	435.250,00	237.989,56	1,23
Fundo Desenvolvimento Municipal	1.000,00	1.000,00		-
RESERVA DE CONTINGÊNCIA	290.000,00	290.000,00	0,00	-
CÂMARA MUNICIPAL	1.379.120,00	0,00	0,00	-
TOTAL	33.474.891,00	32.339.521,00	19.301.114,09	100,00

Na análise do quadro acima, verificamos que nenhum dos setores apresentou empenhamento da despesa acima ao orçado. **Todavia, observar-se que a Secretaria de Administração já usou 16,10 %do seu orçamento até o primeiro semestre do exercício de 2017**, fato que merece ficar atento ao controle. Quanto às demais secretarias, apresentaram índices bons de empenhamento, mostrando assim um efetivo controle da despesa.

3.6.Planejamento Municipal

O planejamento governamental é de responsabilidade institucional da Prefeitura Municipal e tem como objetivo principal controlar os programas e projetos, em consonância com as diretrizes do Plano Plurianual (PPA), Lei de Diretrizes Orçamentárias (LDO) e Lei Orçamentária Anual (LOA), com acompanhamento da execução orçamentária através da avaliação das audiências públicas.

Tendo em vista a necessidade de elaboração do Plano Plurianual (PPA) para o quadriênio 2014/2017, a Secretaria Municipal de Administração criou uma comissão, designada pelo Decreto Municipal N° 046/2013, composta por servidores de todas as secretarias para os trabalhos de promoção e elaboração do PPA, que consistiu na condução e participação de reuniões na sede do município, nas sedes dos distritos e comunidades rurais e ainda reuniões de trabalhos da Comissão de forma geral e setorial.

3.7. Acompanhamento da Suplementação de Créditos

A Lei Municipal nº. 747/207 (LOA), no seu art. 8º autoriza o Chefe do Poder Executivo a abrir créditos suplementares até o limite de 25% (vinte cinco por cento), sobre o valor da despesa fixada. O Setor de Contabilidade mantém controle sobre os créditos adicionais especiais, inclusive a publicação dos Decretos, como demonstra o quadro abaixo:

CRÉDITO SUPLEMENTAR AUTORIZADO POR LEI	8.368.722,75	25,00%
SUPLEMENTAÇÃO REALIZADA	5.518.802,38	16,49%
SALDO PARA SUPLEMENTAÇÃO	2.849.920,37	8,51%

A suplementação realizada no primeiro semestre do exercício de 2017 corresponde a 16,49% do permitido por lei.

3.8. Dívida Ativa

Constatou-se junto ao setor tributário uma dívida ativa no município equivalente à R\$ 391.549,68, conforme demonstramos abaixo:

00100 – IPTU	Receita não classificada	616,36
00101 – IPTU	Receita de dívida ativa sobre IPTU	35.568,79
00103 – EXP	Receita de dívida ativa – Demais Tributos	7.018,19
00104 – ITU	Receita não classificada	90.516,84
00105 – IPU	Receita não classificada	54.789,63
00106 – ITUEX	Receita não classificada	6.010,58
00502 – TLFCO	Receita dívida ativa – Demais Tributos	554,40
00505 – TRANS	Receita dívida ativa – Demais Tributos	250,00
00506 – ALVCO	Receita dívida ativa – Demais Tributos	2.016,66
00507 – LOAP	Receita dívida ativa – Demais Tributos	40,60
00510 – APRPR	Receita dívida ativa – Demais Tributos	233,55
00511 – APROL	Receita dívida ativa – Demais Tributos	10,10
00515 – DANT	Receita não classificada	22.192,10
09201 – ISSH	Receita de dívida ativa do imposto sobre serviço	53.130,76
09301 – TLF	Receita dívida ativa – Demais Tributos	101.218,05

09701 – VISA	Receita dívida ativa – Demais Tributos	117,64
09801 – NF'A'	Receita de dívida ativa do imposto sobre serviço	1.610,19
09901 – ISSF	Receita de dívida ativa do imposto sobre serviço	7.379,46
10002 – Multa	Receita dívida ativa – Demais tributos	311,58
10003 – Mcont	Receita dívida ativa – Demais tributos	7.964,20
Total		391.549,68

3.9. Gestão da Saúde

Dos recursos provenientes de impostos e transferências constitucionais foram arrecadados R\$ 10.432.559,68, sendo esta a base de cálculo para apuração do valor mínimo (15%) a ser aplicado em Saúde no exercício.

O município aplicou R\$ 2.050.579,83, correspondendo a um percentual de 19,66% no período, ficando assim acima do índice legal exigido no art. 198 da Constituição Federal, com a redação dada pela Emenda Constitucional nº. 29 de 13 de setembro de 2000 e o art. 77 do Ato das Disposições Constitucionais Transitórias – ADCT, acrescido pela emenda ora referida.

Receita		Despesa	
Receita de Impostos	512.841,84	Aplicados	2.050.579,83
Receita de Transferências	9.919.717,84		
Receita Total	10.432.559,68	Despesa Total	2.050.579,83
		Percentual Despesa	19,66%

3.10. Gestão da Educação

3.10.1. Gastos com Manutenção e Desenvolvimento do Ensino

Os recursos provenientes de impostos e transferências constitucionais compõem a base de cálculo para apuração do valor mínimo a ser aplicado em Educação no município, juntamente com os recursos provenientes do FUNDEB.

O município aplicou R\$ 3.351.643,59 correspondendo a um percentual de 32,13% até o período, ficando assim Acima do índice legal exigido no art. 212 da Constituição Federal. O Município deverá aumentar sua aplicação na educação até ao Final do Exercício.

Receita		Despesa	
Receita de Impostos	512.841,84	Educação Infantil	611.347,22
Receita do Transferências	9.919.717,84	Ensino Fundamental	3.390.275,79
		Subtotal da Despesa	4.001.623,01
		Dedução Legal	649.979,42
Receita Total	10.432.559,68	Despesa Total	3.351.643,59

		Percentual Despesa	32,13%
--	--	---------------------------	---------------

3.10.2. Destinação dos Recursos do FUNDEB com Profissionais do Magistério

A aplicação de o mínimo 60% dos recursos do FUNDEB com profissionais em efetivo exercício do magistério atuantes na rede pública de ensino, conforme estabelecido no art. 21 da Lei 11.494/07, foi atingida, pois se observa que dos recursos arrecadados da ordem de R\$ 2.631.345,56 foram aplicados R\$ 2.207.356,79 representando um percentual de **83,89%**.

3.10.3. Alimentação Escolar

Considerando que as aulas tiveram início em 13 de fevereiro de 2017, que o Município tem 543 (quinhentos e quarenta e três) alunos da educação infantil e 1024 (Um mil e vinte quatro) alunos do Ensino Médio Fundamental e que o primeiro semestre com dados consolidados até o mês de junho, teve 91 dias letivos, sendo que, do total gasto de R\$ 167.135,15 (cento e sessenta e sete mil, cento e trinta e cinco reais e quinze centavos), segue anexo os gastos com alimentação escolar:

	Janeiro	Fevereiro	Março	1º Trimestre
Ensino Fundamental	-	12.002,50	26.405,50	38.408,00
Educação Infantil	-	6.364,00	14.000,80	20.364,80
TOTAL		18.366,50	40.406,30	58.772,80

	Abril	Maió	Junho	2º Trimestre
Ensino Fundamental	20.404,25	26.405,50	24.005,00	70.814,75
Educação Infantil	10.818,80	14.000,80	12.728,00	37.547,60
TOTAL	31.223,05	40.406,30	36.733,00	108.362,35

3.10.4. Transporte Escolar

Considerando que o município transporta 283 (duzentos e oitenta e três) alunos da Educação Infantil e 743 (setecentos e quarenta e três) alunos do Ensino Fundamental, a despesa com transporte escolar no primeiro semestre de 2017 foi **de R\$ 461.494,48**, conforme segue abaixo:

	Janeiro	Fevereiro	Março	1º Trimestre
Ensino Fundamental	0,00	30.990,53	81.180,18	112.170,71
Educação Infantil	0,00	11.803,93	30.920,58	42.724,51
TOTAL	0,00	42.794,46	112.100,76	154.895,22

	Abril	Maió	Junho	2º Trimestre
Ensino Fundamental	63.140,14	85.259,25	73.631,30	222.030,69
Educação Infantil	24.049,34	32.474,25	28.045,30	84.568,89
TOTAL	87.189,48	117.733,50	101.676,60	306.599,58

Atualmente o Município custeia o Transporte de alunos que estudam no IFES (Instituto Federal de Educação) de Venda Nova do Imigrante e para s Faculdade de Castelo. Já o Transporte de Universitários para Reduto/Manhuaçu-MG, é feito

com ônibus da Própria Secretaria Municipal de Educação. Foram gastos no Primeiro semestre o valor de **R\$ 127.476,96**, conforme segue abaixo:

	Janeiro	Fevereiro	Março	1º Trimestre
Transporte escolar estadual	0,00	16.896,54	29.455,80	46.352,34
TOTAL	0,00	16.896,54	29.455,80	46.352,34

	Janeiro	Fevereiro	Março	1º Trimestre
Transporte escolar estadual	22.761,30	30.127,32	28.236,00	81.124,62
TOTAL	22.761,30	30.127,32	28.236,00	81.124,62

O Município de Brejetuba possui convênio com o Governo do Estado do Espírito Santo, onde são repassados os valores referentes ao Transporte Estadual, e o Município paga a empresa responsável que venceu o processo licitatório realizado pelo setor de Licitação. O valor gasto com este transporte no primeiro semestre do exercício de 2017, corresponde à **R\$ 1.099.973,36**, conforme segue abaixo:

	Janeiro	Fevereiro	Março	1º Trimestre
Transporte escolar estadual	0,00	159.403,79	244.676,59	404.080,38
TOTAL	0,00	159.403,79	244.676,59	404.080,38

	Abril	Maiο	Junho	2º Trimestre
Transporte escolar estadual	201.461,24	248.584,40	245.847,34	695.892,98
TOTAL	201.461,24	248.584,40	245.847,34	695.892,98

3.11. Controle de Pessoal

3.11.1. Horas Extras

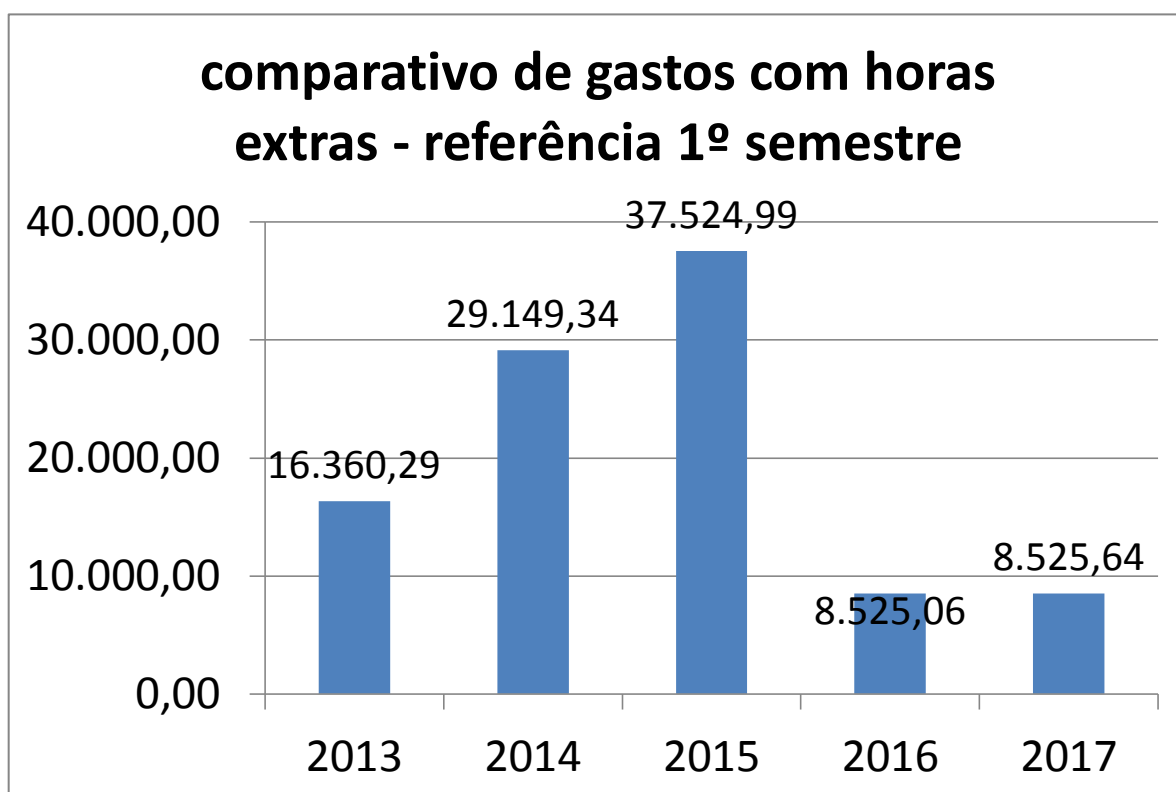
A despesa com horas extras no primeiro semestre do exercício de 2017, correspondem à **R\$ 8.525,64** (oito mil quinhentos e vinte e cinco reais e sessenta e quatro centavos), divididas em 694 horas trabalhadas, conforme segue abaixo:

UNIDADE ORÇAMENTÁRIA	Janeiro		Fevereiro		Março		1º Trimestre	
	Quant.	Valor	Quant.	Valor	Quant.	Valor	Quant.	Valor
Gabinete do Prefeito	-	-	-	-	-	-	-	-
Secretaria de Ação Social	-	-	-	-	-	-	-	-
Secretaria de Administração	-	-	-	-	-	-	-	-
Secretaria de Agricultura e meio Ambiente	-	-	-	-	-	-	-	-
Secretaria de Cultura, Turismo e Esportes	-	-	-	-	-	-	-	-
Secretaria de Educação	-	-	-	-	-	-	-	-

Secretaria de Finanças	-	-	-	-	-	-	-	-
Secretaria de Obras e Serv. Urb.	-	-	105	933,76	34	393,95	139	1327,71
Secretaria de Saúde			-	-				
Unid. Central de Cont. Interno	-	-	-	-	-	-	-	-
TOTAL			105	933,76	34	393,95	139	1327,71

UNIDADE ORÇAMENTÁRIA	Abril		Maio		Junho		2° Trimestre	
	Quant.	Valor	Quant.	Valor	Quant.	Valor	Quant.	Valor
Gabinete do Prefeito	-	-	-	-	-	-	-	-
Secretaria de Ação Social	24	300,15	-	-	24	450,23	48	750,38
Secretaria de Administração	-	-	-	-	-	-	-	-
Secretaria de Agricultura e meio Ambiente	-	-						
Secretaria de Cultura, Turismo e Esportes	-	-	-	-	-	-	-	-
Secretaria de Educação	-	-	-	-	-	-	-	-
Secretaria de Finanças			-	-				
Secretaria de Obras e Serv. Urb.	-	-	252,5	2682,17	302,5	3.765,38	555	6.447,55
Secretaria de Saúde								
Unid. Central de Cont. Interno	-	-	-	-	-	-	-	-
TOTAL	24	300,15	252,5	2.682,17	302,5	4.215,61	579	7.197,93

Abaixo traçamos um comparativo de horas extras, tendo por referência o primeiro semestre dos exercícios de 2013 a 2017, como representa o gráfico a seguir:



3.11.2. Quantidade de Servidores e Respectivo Impacto na Folha:

JANEIRO 2017

	Educação		Saúde		Obras		Demais Secretarias		Total	
	Quant.	Valor	Quant.	Valor	Quant.	Valor	Quant.	Valor	Quant.	Valor Total
TOTAL	186	97.363,69	141	0,0	60	0,0	101	69.387,56	488	166.751,25

FEVEREIRO DE 2017

	Educação		Saúde		Obras		Demais Secretarias		Total	
	Quant.	Valor	Quant.	Valor	Quant.	Valor	Quant.	Valor	Quant.	Valor Total
TOTAL	203	854.096,99	141	634.583,04	56	194.657,21	94	504.759,13	494	2.188.096,37

MARÇO DE 2017

	Educação		Saúde		Obras		Demais Secretarias		Total	
	Quant.	Valor	Quant.	Valor	Quant.	Valor	Quant.	Valor	Quant.	Valor Total
TOTAL	208	527.515,35	140	332.013,18	57	103.020,10	98	331.012,52	503	1.293.561,15

ABRIL DE 2017

	Educação		Saúde		Obras		Demais Secretarias		Total	
	Quant.	Valor	Quant.	Valor	Quant.	Valor	Quant.	Valor	Quant.	Valor Total
TOTAL	217	537.056,78	141	348.770,08	60	100.446,81	103	281.623,80	521	1.267.897,47

MAIO DE 2017

	Educação		Saúde		Obras		Demais Secretarias		Total	
	Quant.	Valor	Quant.	Valor	Quant.	Valor	Quant.	Valor	Quant.	Valor Total
TOTAL	224	543.069,64	140	364.145,91	61	99.692,61	106	312.209,98	531	1.319.118,14

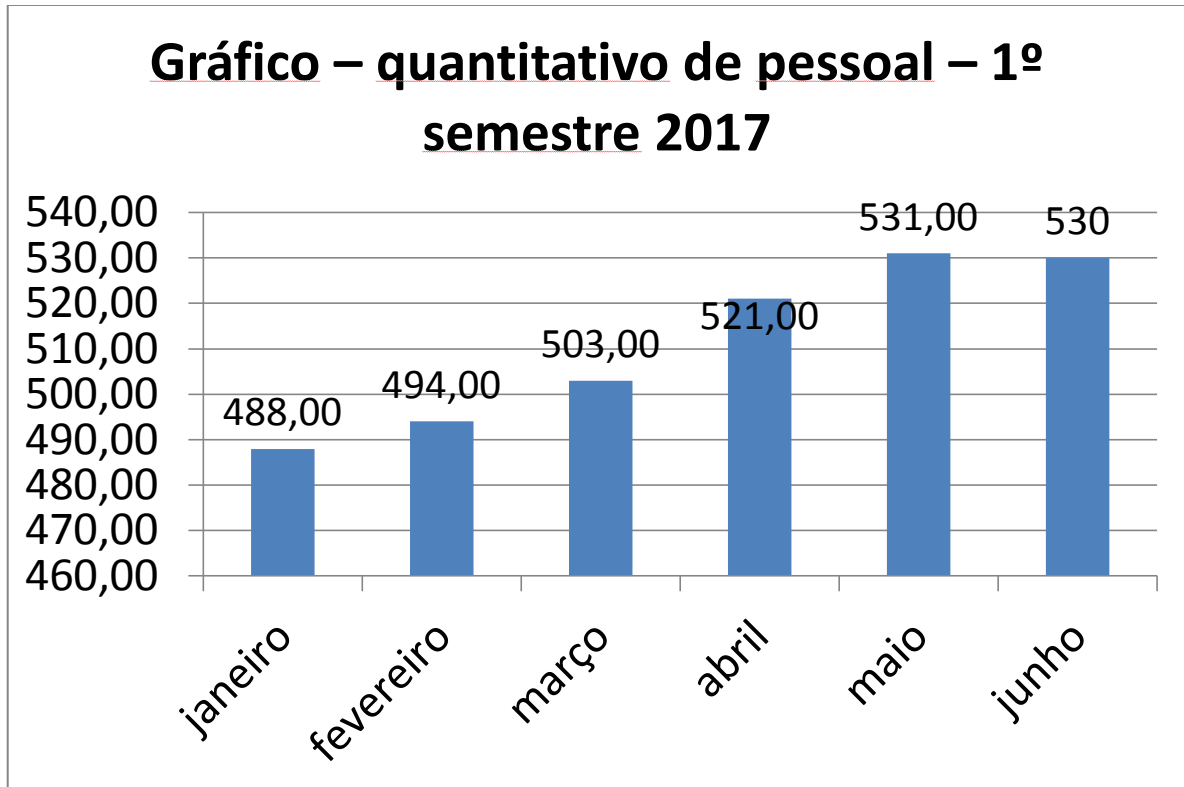
JUNHO DE 2017

	Educação		Saúde		Obras		Demais Secretarias		Total	
	Quant.	Valor	Quant.	Valor	Quant.	Valor	Quant.	Valor	Quant.	Valor Total
TOTAL	214	551.494,28	151	274.539,10	59	109.137,82	106	292.612,99	530	1.227.784,19

TOTAL SEMESTRE:

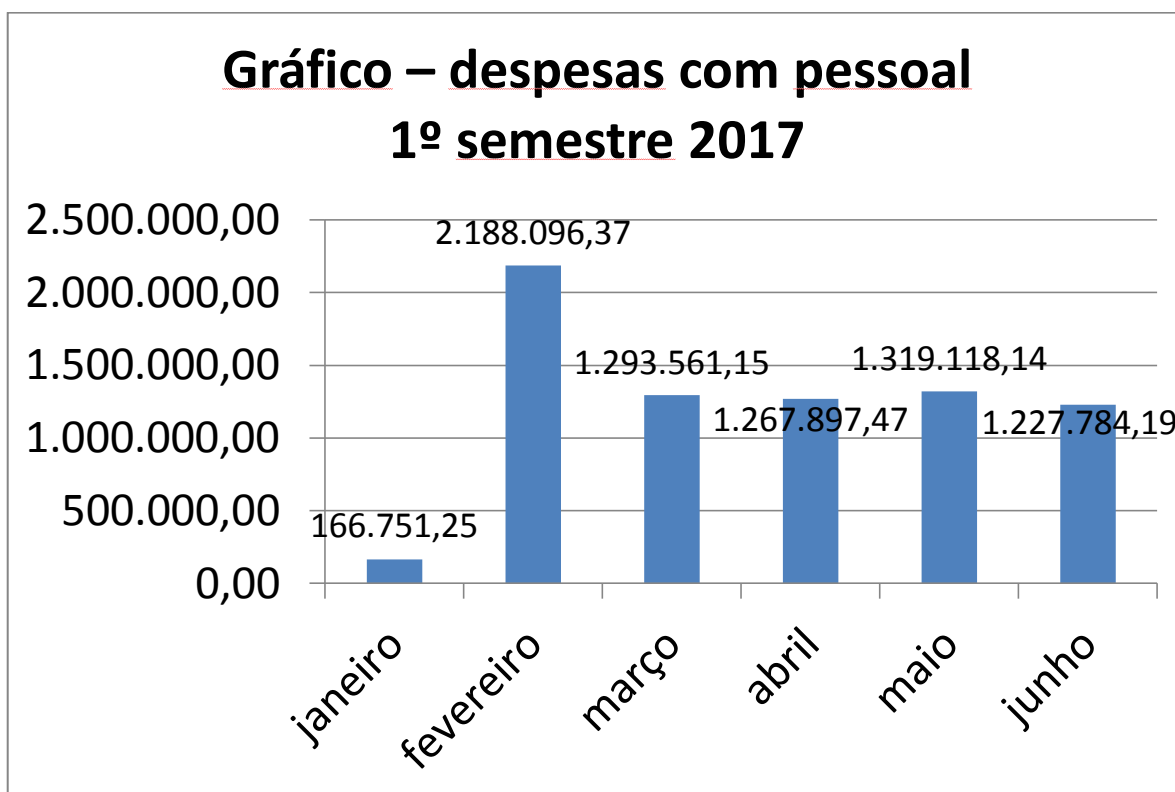
SECRETARIA	EDUCAÇÃO	SAÚDE	OBRAS	DEMAIS SECRETARIAS	TOTAL
TOTAL	3.110.596,73	1.954.051,31	606.954,55	1.791.605,98	7.463.208,57

A fim de melhor elucidar a evolução da folha de pagamento do 1º semestre do exercício de 2017, demonstramos abaixo gráfico que compreende a evolução quantidade de servidores:



A fim de melhor elucidar as despesas com pessoal, demonstramos sua variação, no decorrer do 1º semestre do exercício de 2017, conforme gráfico abaixo:

Gráfico – despesas com pessoal 1º semestre 2017



3.11.3. Gastos com Pessoal em Relação à Receita Corrente Líquida

Demonstrativo dos Gastos com Pessoal em Relação à Receita Corrente Líquida:

ULTIMOS 12 MESES	
ESPECIFICAÇÃO	Julho./2016 a Junho./2017
Pessoal Ativo	16.227.838,40
Inativos e Pensionistas	0,00
Outras Despesas de Pessoal	0,00
TOTAL	16.227.838,40
RECEITA CORRENTE LÍQUIDA	32.923.497,64
PERCENTUAL APLICADO	49,29%

O gasto com pessoal apurado no 1º semestre de 2017, em relação aos últimos 12 meses, foi de R\$ **16.227.838,40** representando **49,29%** da Receita Corrente Líquida do mesmo período, ou seja, dentro do limite imposto pela Lei de Responsabilidade Fiscal.

O controle interno atua juntamente com o setor contábil da Prefeitura, verificando mês a mês, o gasto com pessoal, como forma preventiva de não superar o limite imposto pela Lei de responsabilidade Fiscal.

3.12. Repasses ao Legislativo Municipal

O valor previsto na Lei Orçamentária Anual a ser repassado durante o exercício de 2017 é de R\$ **689.559,96**, desta forma, foram efetuados em 06 (seis) repasses nas seguintes formas:

DATA	VALOR
20/01/17	114.926,66
20/02/17	114.926,66
20/03/17	114.926,66
20/04/17	114.926,66
19/05/17	114.926,66
20/06/17	114.926,66
TOTAL	689.559,96

Todos os repasses foram realizados dentro do prazo e montante constitucional.

3.13. Controle da Frota

3.13.1. Veículos Municipais

Demonstramos abaixo a relação da frota municipal até o final do 1º semestre de 2017, totalizando 82 veículos:

GABINETE DO PREFEITO

Ordem	Tipo do Veículo	Ano	Placas	Licenciamento
01	TOYOTA COROLLA	2011	MTR 8764	2017
02	VW GOL 1.6	2013	OVF 9331	2017
03	TOYOTA COROLLA	2017	PPT4795	2017
04	DOBLO	2009	MSF 5811	2017

SECRETARIA DE ADMINISTRAÇÃO

Ordem	Tipo do Veículo	Ano	Placas	Licenciamento
01	VW Gol 1.6	2013	OVF 9334	2017

SECRETARIA DE CULTURA

Ordem	Tipo do Veículo	Ano	Placas	Licenciamento
01	VW GOL 1.6	2013	OVF 9330	2016 – Pendente – multa
02	REBOQUE	2016	OYJ2420	2017

SECRETARIA DE FINANÇAS

Ordem	Tipo do Veículo	Ano	Placas	Licenciamento
01	VW Gol 1.0	2008	MRA 3138	2017
02	FIAT UNO 1.0	2005	MPO 1132	2017
03	SIENA EL 1.4	2013	OVF 1459	2017
04	HONDA NXR 150	2008	MRN 9870	2017

SECRETARIA DE AÇÃO SOCIAL

Ordem	Tipo do Veículo	Ano	Placas	Licenciamento
01	FIAT UNO 1.0	2007	MQP 6973	2017
02	VW KOMBI	2009	MSQ 3786	2017
03	FIAT UNO 1.0	2011	ODA 3878	2015 – PENDENTE-MULTA
04	GM CELTA SPIRIT (Estado)	2010	MTU 1424	2017
05	VW VOYAGE 1.6	2015		2016

06	ONIBUS COMIL VERSATIL	2014	OYJ 8511	2017
07	VW AMAROK	2014	PPC 3778	2017

SECRETARIA DE EDUCAÇÃO

	Tipo do Veículo	Ano	Placas	Licenciamento
1.	VW VOYAGE 1.6	2012	ODA 3867	2017
2.	VW KOMBI	2008	MRY 6771	2017
3.	IVECO M ONIBUS	2012	ODM 4119	2017
4.	IVECO M ONIBUS	2012	ODM 4118	2017
5.	VW 15190 ONIBUS	2012	ODM 4116	2017
6.	IVECO M ONIBUS	2012	ODM 4117	2017
7.	IVECO M ONIBUS	2012	ODA 3876	2017
8.	IVECO M ONIBUS	2012	ODS 7020	2017
9.	IVECO M ONIBUS	2012	MTR 8761	2017
10.	M. POLO VOLARE	2012	ODS 7021	2017
11.	IVECO M ONIBU	2012	ODS 7019	2017
12.	M. BENZ SPRINTER	1998	MPU 5266	2017
13.	VW 15.190	2011	MTR 8763	2017
14.	VW 15.190	2011	MTR 8762	2017
15.	IVECO M ONIBUS	2011	MSQ 3788	2017
16.	VW GOL 1.0	2008	MRA 3142	2017
17.	VW 15.190	2011	MSQ 3793	2017
18.	VW 15.190	2011	MSQ 3792	2017
19.	VOLARE VBL	2012	ODH 0166	2017
20.	VOLARE VBL	2012	ODH 0078	2017
21.	FIAT UNO ECONOMY	2009	MSQ 3789	2017
22.	HYUNDAI HR HDB	2013	OVK 2976	2017

SECRETARIA DE OBRAS

Ordem	Tipo do Veículo	Ano	Placas	Licenciamento
1.	CAMINHÃO BASCULANTE VW 12.140 H	1996	LBH 6462	2017
2.	CAMINHÃO PIPA AZUL M. BENZ/L 1113	1978	MPP 9440	2017
3.	CAMINHÃO PIPA BRANCO FORD CARGO 1317 E	2006	MRA 3137	2017
4.	CAMINHÃO COLETOR DE LIXO IVECO TECTOR 170 E 22	2012	MSQ 3791	2015 – PENDENTE - MULTA
5.	CAMINHÃO COLETOR DE LIXO	2011	MSQ 3784	2017
6.	CAMINHÃO CAÇAMBA	2011	ODA 3877	2017
7.	CAMINHÃO CAÇAMBA	2011	ODA 3869	2017
8.	SAVEIRO VW 1.6 CS	2011	MSQ 3783	2017
9.	CAMINHONETE TOYOTA BANDEIRANTE BJ55LP BL	2000	MTF 7855	2017
10.	VW GOL 1.6	2013	OVF 9332	2017
11.	M.BENZ ATRON 6X4	2014	OVK 2973	2017
12.	VW SANTANA 2.0	2005	MPO 1288	2016

SECRETARIA DE AGRICULTURA

Ordem	Tipo do Veículo	Ano	Placas	Licenciamento
01	PICAPE ESTRADA	2012	ODA-3868	2017
02	PICAPE COURIER (Estado)	2010	MSK-7642	2017
03	TOYOTA BANDEIRANTE	2000	MTF-7865	2017
04	PICAPE CORSA (Estado)	2000/01	MTH-8581	2013

05	HONDA CG FAN 125	2008	MRA 3144	2017
06	HONDA CG FAN 125	2010	MTR 8771	2017
07	HONDA NXR 150 BROSS	2005	MQO 6615	2017
08	HONDA NXR 150 BROSS	2008	MRN 9871	2017
09	GOL	2008	ODO 3139	2016
10	CAMINHÃO CAÇAMBA 13.180	2010	MSQ 3790	2017
11	FORD K (ESTADO)	2012	ODO 9773	2016
12	CAMINHÃO PRANCHA	2016	FAY 9562	2017

SECRETARIA DE SAÚDE

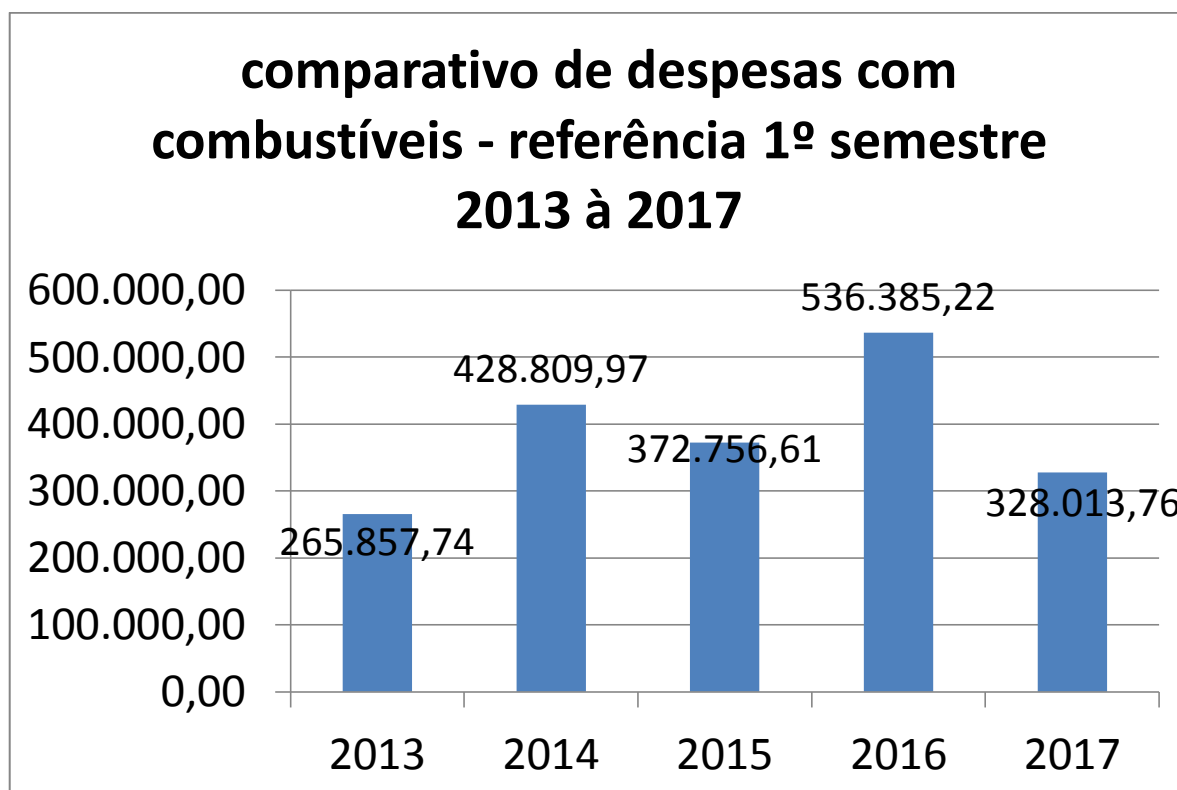
Ordem	Tipo do Veículo	Ano	Placas	Licenciamento
1.	SPRINTER UTI	2009	MSQ 3787	2017
2.	MOTO NXR 150	2009	MSI 9862	2017
3.	FIAT UNO MILLE	2011	ODA 3880	2014 – PENDENTE - MULTA
4.	FIAT UNO MILLE	2011	ODA 3879	2017
5.	SAVEIRO AMBULÂNCIA	2012	ODM 4120	2017
6.	FIAT DOBLO	2013	OVF 9333	2017
7.	SPRINTER UTI (Estado)	2012	OVF 6343	2017
8.	FIAT UNO MILLE WAY	2013	OVF 9327	2017
9.	VW GOL 1.6	2013	OVF 9329	2017
10.	VW GOL 1.6	2013	OVF 9335	2017
11.	VW GOL 1.6	2013	OVF 9326	2017
12.	VW GOL 1.6	2014	OVK 2971	2017
13.	VW GOL 1.6	2014	OVK 2974	2017
14.	VW GOL 1.6	2014	OVK 2975	2017
15.	VW GOL 1.6	2014	OVK 2972	2017
16.	FIAT TORO	2016	OYJ8505	2017
17.	CHEVROLET SPIN	2015	OYJ 8503	2017
18.	IVECO CITY DALLY	2015	OYJ 8504	2017

3.13.2 - Gastos com combustível:

No primeiro semestre de 2017, foram gastos R\$ 328.013,73 em despesas com combustíveis, pelas diversas unidades da estrutura organizacional, conforme abaixo segue:

	JAN	FEV.	MARÇO	ABRIL	MAIO	JUNHO	TOTAL
Sec. de Administração	181,83	144,66	487,17	889,62	475,05	484,07	2662,4
Sec. de Finanças	281,09	557,63	37,9	326,62	219,74	337,39	1760,37
Sec. de Agricultura e Meio Ambiente	1.803,04	2.853,28	3.661,88	9.279,53	7.818,07	8.981,88	34.397,68
Sec. de Educação	0	0	9.133,16	14.938,51	11.223,62	15.033,74	50329,03
Sec. de Ação Social	757,66	463,79	1.011,15	1.544,33	1.865,71	2.436,76	8079,4
Sec. de Saúde	11.331,24	0	17.852,09	8.175,80	17.942,62	10.978,78	66.280,53
Gabinete do Prefeito	241,65	0	0	1.910,08	697,98	576,27	3425,98
Sec. de Cultura, Turismo e Esportes	0	0	234,42	244,51	0	819,12	1298,05
Sec. de Obras e Serv. Urbanos	10.269,55	20.019,94	25.257,84	37.046,32	31.114,85	36.071,79	159.780,29
TOTAL	24866,06	24039,3	57675,61	74355,32	71357,64	75719,8	328013,73

Abaixo traçamos um comparativo de despesas com combustíveis entre o primeiro semestre do exercício de 2013 à 2017:

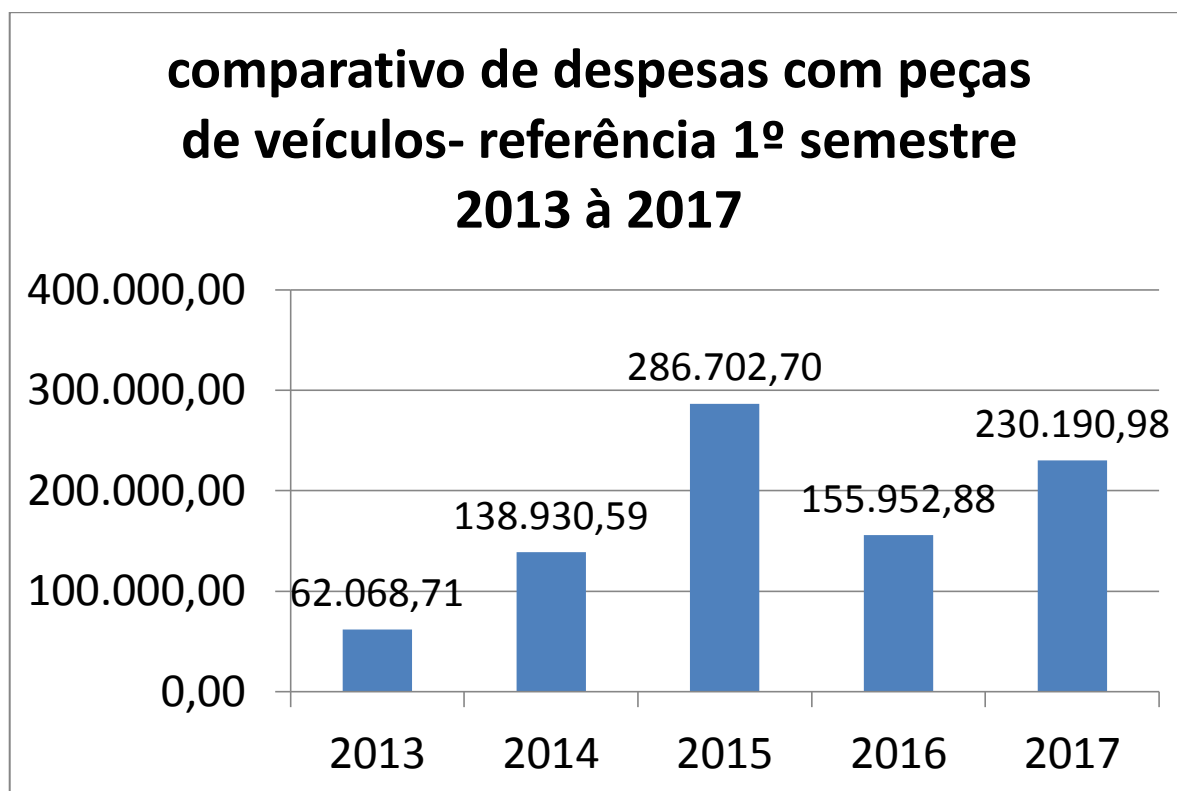


3.13.3 - Gastos com peças de veículos:

No primeiro semestre de 2017, foram gastos R\$ 230.190,98 em peças de veículos, conforme segue abaixo:

	JAN.	FEV.	MAR.	ABR.	MAI.	JUN.	TOTAL
Sec. de Administração	0	0	0	0	0	0	0
Sec. de Finanças	0	0	0	0	0	0	0
Sec. de Agricultura e Meio Ambiente	0	0	0	0	10.116,79	0	10.116,79
Sec. de Educação	0	12.250,83	46.491,95	19.634,39	29.017,48		107394,65
Sec. de Ação Social	0	0	0	0	0	0	0
Sec. de Saúde	0	0	17.856,12	29.513,99	1.407,67	2.487,75	51.265,53
Gabinete do Prefeito	0	0	0	0	0	0	0
Sec. de Cultura, Turismo e Esportes	0	0	0	0	0	0	0
Sec. de Obras e Serv. Urbanos	0	3.705,83	46.513,18	0	11.195,00	0	61.414,01
TOTAL	0	15956,66	110861,3	49148,38	51736,94	2487,75	230190,98

Como forma de melhor elucidar os gastos com peças de veículos, apresentamos um comparativo de gastos com peças de veículos entre o primeiro semestre de 2013 à 2017:

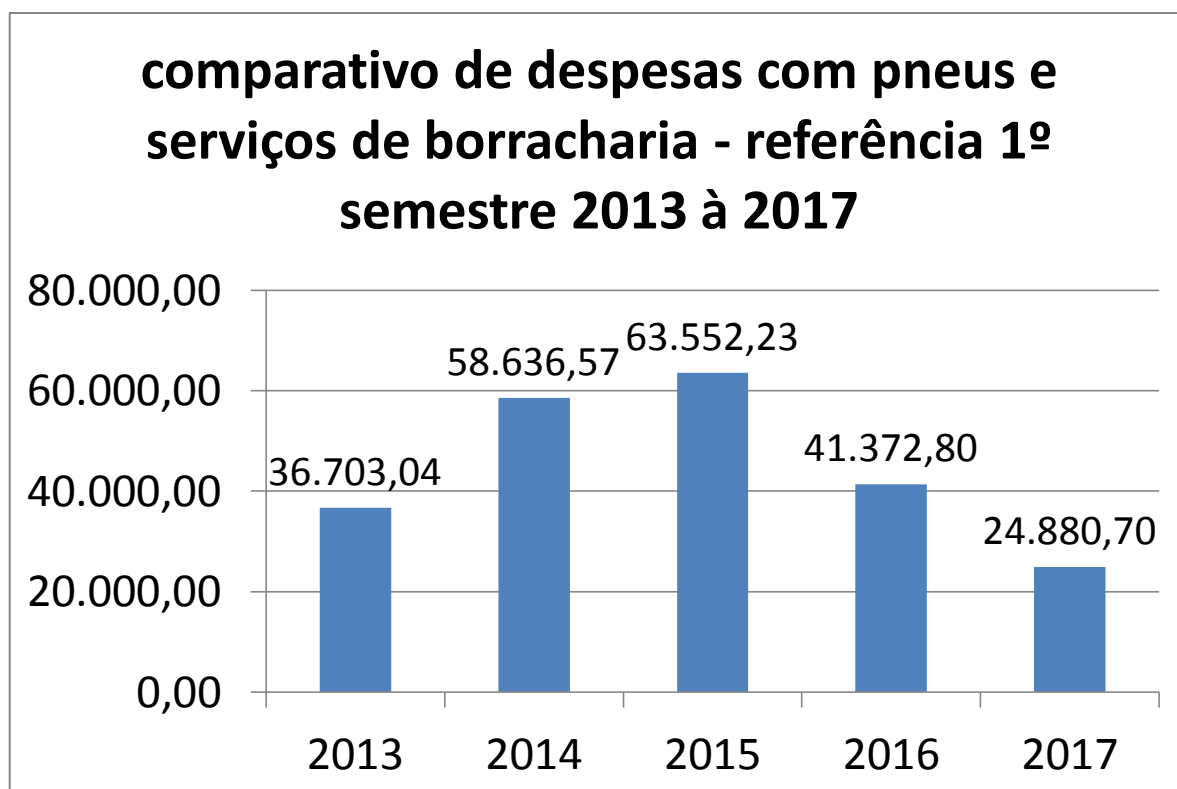


3.13.4 – Gastos com pneus e serviços de borracharia:

No primeiro semestre de 2017, foram gastos R\$ 24.880,70 referente à despesas com pneus e serviços de borracharia, conforme segue abaixo:

	JAN.	FEV.	MAR.	ABR.	MAI.	JUN.	TOTAL
Sec. de Administração	0	0	0	0	0	0	0
Sec. de Finanças	0	0	0	0	0	0	0
Sec. de Agricultura e Meio Ambiente	0	0	0	0	0,00	0	0,00
Sec. de Educação	0	0,00	0,00	0,00	0,00	18.242,70	18242,7
Sec. de Ação Social	0	0	0	0	0	0	0
Sec. de Saúde	0	0	0,00	0,00	0,00	6.638,00	6.638,00
Gabinete do Prefeito	0	0	0	0	0	0	0
Sec. de Cultura, Turismo e Esportes	0	0	0	0	0	0	0
Sec. de Obras e Serv. Urbanos	0	0,00	0,00	0	0,00	0	0,00
TOTAL	0	0	0	0	0	24880,7	24880,7

Demonstramos um comparativo de despesas com pneus e serviços de borracharia tendo por referência o primeiro semestre de 2013 ao primeiro semestre de 2017:



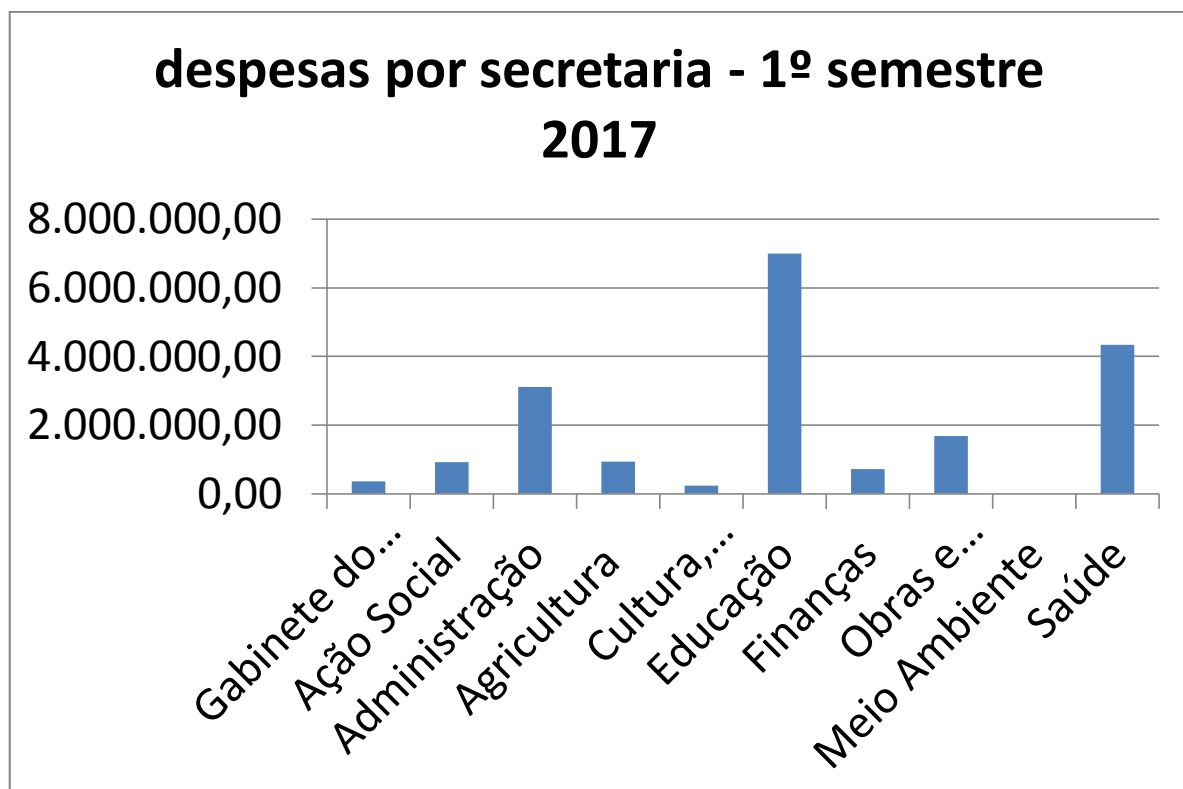
3.14 - Gastos Consolidados das Secretarias Municipais

SECRETARIAS	JANEIRO	FEV.	MARÇO	ABRIL	MAIO	JUNHO
GABINETE	11.183,22	88.672,67	32.615,57	136.826,38	48.611,79	42.794,77
ADMINISTRAÇÃO	1.947.739,16	105.815,00	149.703,11	59.822,59	178.232,55	665.301,36
EDUCAÇÃO	2.001.946,36	838.887,01	762.094,37	1.026.775,82	773.367,53	1.600.150,43
SAÚDE	1.487.431,53	880.893,51	359.292,40	365.671,49	262.105,00	991.461,60
AÇÃO SOCIAL	317.163,62	267.161,79	61.797,19	102.073,12	45.033,09	121.635,70
AGRICULTURA	518.817,30	111.448,06	67.343,59	83.104,90	76.867,83	75.038,88
OBRAS	439.189,55	213.215,31	290.051,19	143.978,35	238.828,95	356.085,91
CULTURA, ESPORTE E LAZER	17.363,80	23.547,68	17.003,35	63.726,20	85.665,50	30.683,03
MEIO AMBIENTE	0,00	0,00	0,00	0,00	0,00	0,00
FINANÇAS	256.461,09	91.853,37	32.800,08	90.954,41	82.397,99	162.428,04
FUNDO DESENV.MUNICIPAL	0,00	0,00	0,00	0,00	0,00	0,00
TOTAL	6.997.295,63	2.621.494,4	1.772.700,8	2.072.933,2	1.791.110,2	4.045.579,7

		0	5	6	3	2
--	--	---	---	---	---	---

DESPESAS POR SECRETARIA CONSOLIDADA	
Gabinete do Prefeito	360.704,40
Secretaria de Ação Social	914.864,51
Secretaria de Administração	3.106.613,77
Secretaria de Agricultura	932.620,56
Secretaria de Cultura, Turismo e Esportes	237.989,56
Secretaria de Educação	7.003.221,52
Secretaria de Finanças	716.894,98
Secretaria de Obras e Serv. Urb.	1.681.349,26
Meio Ambiente	0,00
Secretaria de Saúde	4.346.855,53
TOTAL	19.301.114,09

Demonstramos graficamente um comparativo entre as despesas consolidadas por secretaria:



3.15. Controle de Contribuições e Subvenções Sociais

As Contribuições e Subvenções Sociais foram assim distribuídas no decorrer do 1º semestre do exercício de 2016:

DATA	CREDOR	VALOR
Jan a junho.	APAE - Assoc. de Pais e Amigos dos Excepcionais	90.000,00

3.16.1 - Relação de licitações realizadas Pela Prefeitura Municipal de Brejetuba – 1º Se mestre 2017.

ESTADO DO ESPÍRITO SANTO

Página: 1/4

PREFEITURA MUNICIPAL DE BREJETUBA

Relação dos Processos/Licitações por Modalidade

(Período de 01/01/2017 a 30/06/2017)

Processo	Licitação	Data Processo	Data Encerram.	Data Homolog.	Objeto e Finalidade	Nr. de Licitantes	Vencedor(es)	Valor(es)
Modalidade: Convite p/ Compras e Serviços								
201	1/2017-CV	03/04/17	03/05/17	03/05/17	aquisição de óleo lubrificante, fluido de freio e graxa, em atendimento a esta Administração pública.	1	ZN AUTO PECAS LTDA - ME	75.985,50
Total da Modalidade:								75.985,50
Modalidade: Convite p/ Obras e Serv. Engenharia								
202	2/2017-CV	01/06/17	13/06/17	13/06/17	Contratação de Engenheiro Civil especializado em cálculo estrutural e captação de recursos para atuar no Município de Brejetuba, em atendimento a demanda de Serviços da Secretaria Municipal de Obras.	1	JOÃO LUCAS DIAS	38.400,00
Total da Modalidade:								38.400,00
Modalidade: Tomada de Preço p/ Obras e Serv. Engenharia								
301	1/2017-TP	02/05/17	05/05/17	29/05/17	contratação de Empresa para executar a construção do segundo pavimento da Sede da Prefeitura Municipal de Brejetuba, ES.	1	ESTRUTURAL CONSTRUTORA LTDA - ME	474.415,94
Total da Modalidade:								474.415,94
Modalidade: Inexigibilidade de Licitação								
502	2/2017-IL	09/03/17	24/04/17	24/04/17	aquisição de uma bomba injetora nova da Máquina Pá Carregadeira Caterpillar 924H, pertencentes ao Município de Brejetuba/ES	1	SOTREQ S/A	17.232,79
503	3/2017-IL	17/04/17	02/05/17	02/05/17	contratação de dois shows artísticos com o humorista Rossini Macedo, o Tonho dos Couros, sendo uma apresentação na data do dia 26 de maio de 2017 e outra em data a definir, de acordo com o pedido da Secretaria Municipal de Turismo, Cultura e Esportes, pertencente a esta municipalidade.	1	MATUTO COMUNICACAO E MARKETING LTI	15.000,00
Total da Modalidade:								32.232,79

ESTADO DO ESPÍRITO SANTO
PREFEITURA MUNICIPAL DE BREJETUBA

Página: 2/4

Relação dos Processos/Licitações por Modalidade

(Período de 01/01/2017 a 30/06/2017)

Processo	Licitação	Data Processo	Data Encerram.	Data Homolog.	Objeto e Finalidade	Nr. de Licitantes	Vencedor(es)	Valor(es)
Modalidade: PREGÃO PRESENCIAL								
41	41/2016-PR	02/12/16	20/12/16	02/01/17	fornecimento de produtos alimentícios para merenda escolar destinada a alunos da Rede Municipal de Ensino durante o ano letivo de 2017.	8	AUTO SERVIÇOS GRIFFO LTDA DISTRIBUIDORA DE HORT. BERGER LTDA GABRIELA HUBNER SILVÉRIO ME DISTRIBUIDORA SANTA PAULA LTDA ME STOCK ALIMENTOS EIRELI VILA VITÓRIA MERCANTIL DO BRASIL LTDA LUCINEIA BARBOSA - ME	4.400,00 67.115,00 153.019,20 50.315,00 5.548,00 54.095,00 40.872,00
40	40/2016-PR	23/11/16	14/12/16	12/01/17	Registro de Preços para futuros fornecimentos de combustível em atendimento a demanda da P.M.B.	1	ERPET & ERPET LTDA	1.987.670,00
1	1/2017-PR	29/12/16	17/01/17	17/01/17	fornecimento de 150 (cento e cinquenta) Cestas Básicas.	3	LUCINEIA BARBOSA - ME	21.190,00
2	2/2017-PR	02/01/17	31/01/17	01/02/17	fornecimento de materiais de limpeza, higiene, descartáveis, etc. que serão utilizados nas escolas da rede municipal de ensino durante o ano de 2017.	6	AGNES COMERCIAL LTDA M G DE OLIVEIRA MILHORATO - ME GABRIELA HUBNER SILVÉRIO ME CESCOPEL ATACADO DISTRIBUIDOR LTDA I LUCINEIA BARBOSA - ME LICITANDO COMERCIO E SERVICOS LTDA -	2.222,00 1.471,00 19.687,70 682,00 9.398,00 18.213,59
3	3/2017-PR	16/01/17	02/02/17	02/02/17	fornecimento de Gêneros alimentícios em atendimento ao Fundo Municipal de Assistência Social durante o ano de 2017	1	AUTO SERVIÇOS GRIFFO LTDA	37.720,30
4	4/2017-PR	26/01/17	15/02/17	15/02/17	registro de preço de material de construção em geral	6	CLAUDINEY BELISARIO ERPET EPP FALQUETO IND COM DE PRE MOLDADOS L BELISARIO MATERIAL DE CONSTRUÇÃO LT GABRIELA HUBNER SILVÉRIO ME LUCINEIA BARBOSA - ME GG CONSTRUCAO CIVIL EIRELI - EPP	195.860,65 38.955,00 102.844,25 123.366,45 68.500,25 37,00
7	7/2017-PR	21/02/17	14/03/17	15/03/17	Aquisição tubos de concreto armado (manilhas).	4	PEDREIRA LAJINHA LTDA - EPP DELAIR MARIA CORONA WOLFGRAM - ME PREMAR - PREMOLDADOS MARECHAL LTD	33.247,50 26.636,00 17.400,00
9	9/2017-PR	06/03/17	22/03/17	22/03/17	fornecimento de materiais de papelaria e escritório para o bom funcionamento didático, pedagógico e administrativo das escolas da rede municipal de ensino durante o ano de letivo de 2017	6	AGNES COMERCIAL LTDA GABRIELA HUBNER SILVÉRIO ME CESCOPEL ATACADO DISTRIBUIDOR LTDA I LUCINEIA BARBOSA - ME	15.677,80 10.654,80 27.086,87 13.459,00
11	11/2017-PR	08/03/17	27/03/17	27/03/17	MATERIAIS DE PAPELARIA E ESCRITÓRIO	2	GABRIELA HUBNER SILVÉRIO ME CESCOPEL ATACADO DISTRIBUIDOR LTDA I	3.318,88 718,38
6	6/2017-PR	17/02/17	28/03/17	30/03/17	Registro de Preço de água mineral (galão de 20 litros) e gás de cozinha 13 Kg (GLP - botija a base de troca).	5	S. DE F. COSTA - ME	4.800,38

ESTADO DO ESPÍRITO SANTO
PREFEITURA MUNICIPAL DE BREJETUBA

Página: 3/4

Relação dos Processos/Licitações por Modalidade

(Período de 01/01/2017 a 30/06/2017)

Processo	Licitação	Data Processo	Data Encerram.	Data Homolog.	Objeto e Finalidade	Nr. de Licitantes	Vencedor(es)	Valor(es)
Modalidade: PREGÃO PRESENCIAL								
10	10/2017-PR	13/03/17	24/03/17	03/04/17	Registro de Preço de licenças de uso de suporte lógico (programa) para gestão integrada dos serviços prestados pela secretaria de Finanças (gerenciamento da produção agrícola) em até sete computadores, e, ainda a conversão de dados, implantação, treinamento e orientação técnica enquanto for necessário para plena utilização do mesmo, atualizações que garantam as alterações legais, corretivas e evolutivas, através de suporte técnico por chat, acesso remoto, e-mail, telefone e presencial quando for	1	TECSYSTEM TECNOLOGIA EM SOFTWARE	100.464,00
12	12/2017-PR	20/03/17	04/04/17	04/04/17	Registro de preços de materiais de papelaria e escritório.	5	JOAO BATISTA DE MIRANDA INFORMAT EPF GABRIELA HUBNER SILVÉRIO ME CESCOPEL ATACADO DISTRIBUIDOR LTDA I	3.618,00 1.325,15 9.251,30
13	13/2017-PR	27/03/17	12/04/17	12/04/17	REGISTRO DE PREÇOS DE MATERIAIS DE LIMPEZA, HIGIENE E DESCARTÁVEIS	1	GABRIELA HUBNER SILVÉRIO ME	30.882,00
14	14/2017-PR	03/04/17	20/04/17	20/04/17	licença de uso de suporte lógico (software) de Gestão da Assistência Social (WEB). Quantidade de usuários ilimitados	1	PROJETA TECNOLOGIA LTDA - EPP	24.000,00
16	16/2017-PR	19/04/17	08/05/17	09/05/17	aquisição de ventiladores de teto, bebedouro eletrônico e freezer vertical e horizontal.	4	TOP ONE THOUSAND COMERCIO EIRELI - I	4.259,00
5	5/2017-PR	16/02/17	28/03/17	23/05/17	Registro de Preço de pão tipo francês e margarina em atendimento a Secretaria Municipal de Educação	3	J M INDUSTRIA E COMERCIO DE ALIMENTO	49.350,00
15	15/2017-PR	12/04/17	02/05/17	29/05/17	Registro de Preço gás de cozinha 13 Kg (GLP - botija a base de troca).	2	MARIA LUCIA ZAVARIZE BELIZARIO 7270551	35.391,00
19	19/2017-PR	17/05/17	01/06/17	05/06/17	Registro de Preço na Contratação de empresa especializada para reformulação, licença, treinamento, suporte mensal e hospedagem do Portal Oficial da Prefeitura Municipal; Implantação, licença, treinamento e suporte mensal do Portal da Controladoria do Município; Fornecimento de Aplicativo para atender a Transparência Ativa e Passiva.	1	AGAPE ASSESSORIA E CONSULTORIA LTDA/	50.600,00
17	17/2017-PR	12/05/17	30/05/17	05/06/17	Registro de Preços para futuras aquisições de peças, que serão destinadas à reposição em veículos pertencentes à Prefeitura Municipal de Brejetuba (Secretaria Municipal de Agricultura e Meio Ambiente).	2	TRACVEL - PEÇAS P/ TRATORES LTDA ZN AUTO PEÇAS LTDA - ME	70.174,00 24.274,00
18	18/2017-PR	16/05/17	31/05/17	12/06/17	Aquisição de materiais de limpeza, higiene e descartáveis	2	GABRIELA HUBNER SILVÉRIO ME LUCINEIA BARBOSA - ME	8.832,66 7.991,50
20	20/2017-PR	24/05/17	07/06/17	12/06/17	registro de preços de prestação de serviços de dedetização, desratização, desinsetização, em desalojamento de aves e morcegos, higienização e incineração de ninhos nas áreas internas e externas das Escolas Municipais de Ensino e Secretaria Municipal de Educação e possíveis atendimentos da demanda das demais Unidades Administrativas deste Município.	2	GLOBO DEDETIZADORA E SERVICOS EIREL	5.475,00

Licitações realizadas pelo Fundo Municipal de Saúde de Brejetuba – 1º semestre 2017

ESTADO DO ESPÍRITO SANTO

Página: 1/1

FUNDO MUNICIPAL DE SAÚDE DO MUNICÍPIO DE BREJETUBA

Relação dos Processos/Licitações por Modalidade

(Período de 01/01/2017 a 30/06/2017)

Processo	Licitação	Data Processo	Data Encerram.	Data Homolog.	Objeto e Finalidade	Nr. de Licitantes	Vencedor(es)	Valor(es)
Modalidade: PREGÃO PRESENCIAL								
40	40/2016-PR	23/11/16	14/12/16	12/01/17	Registro de Preços para futuros fornecimentos de combustível em atendimento a demanda do Fundo Municipal de Saúde	1	ERPET & ERPET LTDA	250.800,00
2	2/2017-PR	07/04/17	27/04/17	03/05/17	Registro de Preço de fornecimento de licença de uso de suporte lógico, sistema de gestão da saúde (saúde, laboratório e farmácia)	1	PROJETATECNOLOGIA LTDA - EPP	50.000,00
1	1/2017-PR	05/04/17	25/04/17	03/05/17	Registro de Preços para futuros fornecimentos de medicamentos e produtos médicos hospitalares que serão destinados ao Fundo Municipal de Saúde de Brejetuba, ES;	6	DISTRIMIX DISTRIBUIDORA DE MEDICAMENTOS HOSPIDROGAS COMERCIO DE PRODUTOS COMERCIAL CIRURGICA RIOCLARENSE LTI DIMASTER - COMERCIO DE PRODUTOS HO HOLY MED COMERCIO DE PRODUTOS MED CDR BRASIL COMERCIAL LTDA - ME	35.346,63 362.503,34 150.660,20 150.292,50 25.753,60 8.458,20
3	3/2017-PR	17/04/17	04/05/17	04/05/17	Registro de Preços para futuros fornecimentos de produtos de gêneros alimentícios destinados à alimentação de pacientes internados no PA de Brejetuba e demais dependências do Fundo Municipal de saúde.	2	GABRIELA HUBNER SILVÉRIO ME LUCINEIA BARBOSA - ME	45.335,70 83.775,80
4	4/2017-PR	09/05/17	24/05/17	24/05/17	registro de preço de confecção e fornecimento de materiais gráficos, destinados ao Fundo Municipal de saúde de Brejetuba.	7	FLAVIO AUGUSTO BAPTISTA - ME GRAFICA ROCHA LTDA - ME GRAFICA TRIANGULO LTDA - EPP NOVA GRAFICA - EIRELI - ME DOUGLAS PAQUELI AMBROZIO RIO MARINHO COMERCIO E SERVIÇOS LTD GRAF-MAX SERVIÇOS GRAFICOS LTDA - ME	1.823,00 2.299,50 5.912,00 1.320,00 464,48 2.252,00 1.300,00
6	6/2017-PR	11/05/17	26/05/17	26/05/17	aquisição de Pneus Novos diversos e bicos em atendimento ao Fundo Municipal de Saúde de Brejetuba para o ano de 2017.	2	SILVA PNEUS CENTRO AUTOMOTIVO LTDA -	52.324,00
Total da Modalidade:								1.230.620,95

3.16.2 -Relação dos Contratos realizados pela PMB – 1º semestre de 2016.

Consta abaixo relação dos contratos administrativos celebrados no primeiro semestre do exercício de 2016, classificados mensalmente:

JANEIRO DE 2017 Publicado DIO ES 13/02/2017 Protocolo 293302

Nº	EMPRESA	OBJETO	CNPJ - CPF	VALOR R\$	VIGENCIA	
					INÍCIO	FIM
01	Auto Serviço Griffio Ltda	Fornecimento de produtos alimentícios para merenda escolar destinada a alunos da Rede Municipal de Ensino durante o ano letivo de 2017 (PP 41/16)	28.426.914/0001-38	4.400,00	02/01/2017	31/12/2017
02	Distribuidora de Hortifrutigranjeiro Berger Ltda – EPP	Fornecimento de produtos alimentícios para merenda escolar destinada a alunos da Rede Municipal de Ensino durante o ano letivo de 2017 (PP 41/16)	01.027.474/0001-90	67.115,00	02/01/2017	31/12/2017
03	Distribuidora Santa	Fornecimento de produtos	17.364.470/0001-	50.315,00	02/01/2017	31/12/2017

	Paula Ltda ME	alimentícios para merenda escolar destinada a alunos da Rede Municipal de Ensino durante o ano letivo de 2017 (PP 41/16)	37			
04	Gabriela Hubner Silverio ME	Fornecimento de produtos alimentícios para merenda escolar destinada a alunos da Rede Municipal de Ensino durante o ano letivo de 2017 (PP 41/16)	12.642.623/0001-47	153.019,20	02/01/2017	31/12/2017
05	Lucineia Barbosa ME	Fornecimento de produtos alimentícios para merenda escolar destinada a alunos da Rede Municipal de Ensino durante o ano letivo de 2017 (PP 41/16)	20.802.588/0001-04	40.872,00	02/01/2017	31/12/2017
06	Stock Alimentos Eireli	Fornecimento de produtos alimentícios para merenda escolar destinada a alunos da Rede Municipal de Ensino durante o ano letivo de 2017 (PP 41/16)	15.328.771/0001-80	5.548,00	02/01/2017	31/12/2017
07	Vila Vitória Mercantil do Brasil Ltda	Fornecimento de produtos alimentícios para merenda escolar destinada a alunos da Rede Municipal de Ensino durante o ano letivo de 2017 (PP 41/16)	14.024.944/0001-03	54.095,00	02/01/2017	31/12/2017
08	Lucineia Barbosa ME	Fornecimento de 150 (cento e cinquenta) Cestas Básicas (PP 01/17)	20.802.588/0001-04	21.190,00	17/01/2017	31/12/2017

FEVEREIRO DE 2017
Publicado DIO ES 03/03/2017 Protocolo 296934

Nº	EMPRESA	OBJETO	CNPJ - CPF	VALOR R\$	VIGENCIA	
					INÍCIO	FIM
09	Agnes Comercial Ltda – ME	Fornecimento de materiais de limpeza, higiene, descartáveis, etc. (PP 02/17)	03.450.477/0001-67	2.222,00	01/02/2017	31/12/2017
10	Cescopel Atacado Distribuidor Ltda – EPP	Fornecimento de materiais de limpeza, higiene, descartáveis, etc. (PP 02/17)	13.015.883/0001-55	682,00	01/02/2017	31/12/2017
11	Gabriela Hubner Silverio ME	Fornecimento de materiais de limpeza, higiene, descartáveis, etc. (PP 02/17)	12.642.623/0001-47	19.687,70	01/02/2017	31/12/2017
12	Licitando Comercio e Serviços Ltda – ME	Fornecimento de materiais de limpeza, higiene, descartáveis, etc. (PP 02/17)	10.610.928/0001-41	18.213,59	01/02/2017	31/12/2017
13	Lucineia Barbosa ME	Fornecimento de materiais de limpeza, higiene, descartáveis, etc. (PP 02/17)	20.802.588/0001-04	9.398,00	01/02/2017	31/12/2017
14	MG de Oliveira Milhorato – ME	Fornecimento de materiais de limpeza, higiene, descartáveis, etc. (PP 02/17)	02.396.150/0001-91	1.471,00	01/02/2017	31/12/2017

15	Auto Servico Griffio Ltda	Fornecimento de Gêneros alimentício (PP 03/17)	28.426.914/0001-38	37.720,30	02/02/2017	31/12/2017
16	Alcimar João de Macedo	Fornecimento de gêneros alimentícios da agricultura familiar para alimentação escolar (CP 01/17)	088.310.407-58	11.160,00	14/02/2017	31/07/2017
17	Devenir Pinto de Macedo	Fornecimento de gêneros alimentícios da agricultura familiar para alimentação escolar (CP 01/17)	342.821.227-49	10.626,00	14/02/2017	31/07/2017
18	Giovani Carlos Tozi	Fornecimento de gêneros alimentícios da agricultura familiar para alimentação escolar (CP 01/17)	009.788.757-96	6.600,00	14/02/2017	31/07/2017
19	Graça Lucia Camporel da Costa	Fornecimento de gêneros alimentícios da agricultura familiar para alimentação escolar	085.398.687-84	2.990,00	14/02/2017	31/07/2017
20	João Batista Rosa dos Santos	Fornecimento de gêneros alimentícios da agricultura familiar para alimentação escolar (CP 01/17)	577.950.027-49	3.500,00	14/02/2017	31/07/2017
21	Marcos Vinicius Dias	Fornecimento de gêneros alimentícios da agricultura familiar para alimentação escolar (CP 01/17)	105.152.607-89	800,00	14/02/2017	31/07/2017
22	Ofrasio Ambrozim	Fornecimento de gêneros alimentícios da agricultura familiar para alimentação escolar (CP 01/17)	471.983.207-59	1.600,00	14/02/2017	31/07/2017
23	Vanilce Gonçalves Correa Pereira	Fornecimento de gêneros alimentícios da agricultura familiar para alimentação escolar (CP 01/17)	109.166.147-27	600,00	14/02/2017	31/07/2017

MARÇO DE 2017

Publicado DIO ES 10/04/2017 Protocolo 306137

Nº	EMPRESA	OBJETO	CNPJ - CPF	VALOR R\$	VIGENCIA	
					INÍCIO	FIM
25	Agnes Comercial Ltda – ME	Fornecimento de materiais de papelaria e escritório (PP 09/17)	03.450.477/0001-67	15.677,80	22/03/2017	31/12/2017
26	Cescopel Atacado Distribuidor Ltda – EPP	Fornecimento de materiais de papelaria e escritório (PP 09/17)	13.015.883/0001-55	27.086,87	22/03/2017	31/12/2017
27	Gabriela Hubner Silverio ME	Fornecimento de materiais de papelaria e escritório (PP 09/17)	12.642.623/0001-47	10.654,80	22/03/2017	31/12/2017
28	Lucineia Barbosa ME	Fornecimento de materiais de papelaria e escritório (PP 09/17)	20.802.588/0001-04	13.459,00	22/03/2017	31/12/2017
29	Telemar Norte Leste S/A.	Contratação de telefonia fixa no sistema pós-pago (IL 01/17)	33.000.118/0001-79	13.665,60	22/03/2017	21/03/2018
30	Cescopel Atacado Distribuidor Ltda – EPP	Fornecimento de materiais de papelaria e escritório (PP 11/17)	13.015.883/0001-55	718,38	27/03/2017	31/12/2017
31	Gabriela Hubner Silverio ME	Fornecimento de materiais de papelaria e escritório (PP 11/17)	12.642.623/0001-47	3.318,88	27/03/2017	31/12/2017

ABRIL DE 2017

Publicado DIO ES 04/05/2017 Protocolo 310610

Nº	EMPRESA	OBJETO	CNPJ - CPF	VALOR R\$	VIGENCIA	
					INÍCIO	FIM
32	D.B.V. Educacional Ltda ME	Fornecimento de Licenças de Uso de Sistema Administrativo e Acadêmico para atender a Secretaria Municipal de Educação e às Escolas da Rede Municipal de Ensino (Adesão Ata Registro de Preço Iconha)	08.633.121/0001-82	72.500,00	03/04/2017	02/04/2018
33	Tecsystem Tecnologia em Software Ltda EPP	Fornecimento de licenças de uso de software para gestão integrada dos serviços prestados pela secretaria de Finanças (gerenciamento da produção agrícola) (PP 10/17)	07.829.326/0001-75	52.992,00	07/04/2017	06/04/2018
34	Luiz Carlos Lessa Junior	Contratação de leiloeiro oficial para proceder a alienação dos bens móveis considerados inservíveis pela administração municipal (DL 02/17)	985.909.957-04	Taxa Admin 0,00	17/04/2017	16/04/2018
35	Sotreq S/A	Aquisição de uma bomba injetora nova da Máquina Pá Carregadeira Caterpillar 924H (IL 02/17)	34.151.100/0016-17	17.232,79	24/04/2017	24/08/2017

MAIO DE 2017

Publicado DIO ES 21/06/2017 Protocolo 322356

Nº	EMPRESA	OBJETO	CNPJ - CPF	VALOR R\$	VIGENCIA	
					INÍCIO	FIM
36	Matuto Comunicação e Marketing Ltda – ME	Contratação de dois shows artísticos com o humorista Rossini Macedo, o Tonho dos Couros (IL 03/17)	05.916.086/0001-10	15.000,00	02/05/2017	31/12/2017
37	Zn Auto Pecas Ltda – ME	Aquisição de óleo lubrificante, fluído de freio e graxa (CC 01/17)	10.807.703/0001-80	75.985,50	03/05/2017	31/12/2017
38	Top One Thousand Comercio Eireli – ME	Aquisição de ventiladores de teto, bebedouro eletrônico e freezer vertical e horizontal (PP 16/17)	24.207.900/0001-72	4.259,00	09/05/2017	31/12/2017
39	Projeta Tecnologia Ltda	Fornecimento de licença de uso de suporte lógico (software) de Gestão da Assistência Social (WEB) (PP 14/17)	09.278.358/0001-55	24.000,00	15/05/2017	14/05/2018
40	Estrutural Construtora Ltda – ME	Contratação de Empresa para executar a construção do segundo pavimento da Sede da Prefeitura Municipal de Brejetuba/ES (TP 01/17)	05.731.825/0001-08	474.415,94	29/05/2017	29/03/2018

JUNHO DE 2017

Publicado DIO ES 06/07/2017 Protocolo 326254

Nº	EMPRESA	OBJETO	CNPJ - CPF	VALOR R\$	VIGENCIA	
					INÍCIO	FIM
41	Gabriela Hubner Silverio ME	Fornecimento de produtos de limpeza, higiene e descartáveis (PP	12.642.623/0001-47	8.832,66	12/06/2017	31/12/2017

		18/17)				
42	Lucineia Barbosa ME	Fornecimento de produtos de limpeza, higiene e descartáveis (PP 18/17)	20.802.588/0001-04	7.991,50	12/06/2017	31/12/2017
43	Srº João Lucas Dias	Contratação de um Engenheiro Civil especializado em cálculo estrutural e captação de recursos para atuar no Município de Brejetuba/ES (CC 02/17)	135.315.587-06	38.400,00	13/06/2017	12/06/2018
44	Silva Pneus Centro Automotivo Ltda – ME	Fornecimento de pneus novos e reformados, câmaras de ar, protetores para câmaras e bicos (PP 24/17)	12.876.441/0001-30	107.914,00	26/06/2017	31/12/2017
45	Agape Assessoria e Consultoria Ltda	Contratação de empresa especializada para reformulação, licença, treinamento, suporte mensal e hospedagem do Portal Oficial da Prefeitura Municipal; Implantação, licença, treinamento e suporte mensal do Portal da Controladoria do Município (PP 19/17)	02.548.735/0001-80	35.600,00	28/06/2017	27/06/2018

Relação de Contratos, Fundo Municipal de Saúde – 1º Semestre de 2017:

FEVEREIRO DE 2017

Publicado DIO ES 03/03/2017 Protocolo 296935

Nº	EMPRESA	OBJETO	CNPJ - CPF	VALOR R\$	VIGENCIA	
					INÍCIO	FIM
01	Clinintest Laboratorios Ltda – ME	Realização de exames laboratoriais, na atenção básica, ao preço da tabela SUS (Inexig 01/17)	24.948.378/0001-80	250.000,00	21/02/2017	31/12/2017

MAIO DE 2017

Publicado DIO ES 21/06/2017 Protocolo 322357

Nº	EMPRESA	OBJETO	CNPJ - CPF	VALOR R\$	VIGENCIA	
					INÍCIO	FIM
02	Projeta Tecnologia Ltda (PP02/17)	Fornecimento de licença de uso de suporte lógico, sistema de gestão da saúde (saúde, laboratório e farmácia)	09.278.358/0001-55	50.000,00	15/05/2017	14/05/2018
03	Silva Pneus Centro Automotivo Ltda – ME (PP06/17)	Fornecimento de Pneus Novos diversos e bicos	12.876.441/0001-30	52.324,00	26/05/2017	31/12/2017

3.16.4 – Controle de Registro de Preços – 1º Semestre 2017 – Prefeitura Municipal de Brejetuba-ES:

M	Nº	EMPRESA	OBJETO	CNPJ - CPF	VALOR R\$	DATA	VENC.	SECRETARIA

ATA PP – 40/1 6	2 8	ERPET & ERPET LTDA	FUTUROS FORNECIMENTO S DE COMBUSTÍVEL	01.632.767/0002 -87	2.238.470,0 0	13/01/1 7	12/01/1 8	FINANÇAS AGRICULTURA OBRAS EDUCAÇÃO ADMINISTRAÇÃO GABINETE TURISMO ASS. SOCIAL SAÚDE
ATA PP – 04	0 1	BELISÁRIO MATERIAL DE CONSTRUÇÃO LTDA – EPP	FUTUROS FORNECIMENTO S DE MATERIAIS DE CONSTRUÇÃO EM GERAL	03.596.703/0001 -12	102.844,25	17/02/1 7	16/02/1 8	OBRAS AGRICULTURA TURISMO SAÚDE EDUCAÇÃO
ATA PP – 04	0 1	CLAUDINEY BELISARIO ERPET EPP	FUTUROS FORNECIMENTO S DE MATERIAIS DE CONSTRUÇÃO EM GERAL	01.632.770/0001 -10	195.860,65	17/02/1 7	16/02/1 8	OBRAS AGRICULTURA TURISMO SAÚDE EDUCAÇÃO
ATA PP – 04	0 1	GABRIELA HUBNER SILVERIO ME	FUTUROS FORNECIMENTO S DE MATERIAIS DE CONSTRUÇÃO EM GERAL	12.642.623/0001 -47	123.366,45	17/02/1 7	16/02/1 8	OBRAS AGRICULTURA TURISMO SAÚDE EDUCAÇÃO
ATA PP – 04	0 1	FALQUETO INDUSTRIA E COMERCIO DE PRE MOLDADOS LTDA – ME	FUTUROS FORNECIMENTO S DE MATERIAIS DE CONSTRUÇÃO EM GERAL	07.418.556/0001 -41	38.955,00	17/02/1 7	16/02/1 8	OBRAS AGRICULTURA TURISMO SAÚDE EDUCAÇÃO
ATA PP – 04	0 1	GG CONSTRUÇÃO CIVIL EIRELI – EPP	FUTUROS FORNECIMENTO S DE MATERIAIS DE CONSTRUÇÃO EM GERAL	22.309.627/0001 -61	37,00	17/02/1 7	16/02/1 8	OBRAS
ATA PP – 04	0 1	LUCINEIA BARBOSA ME	FUTUROS FORNECIMENTO S DE MATERIAIS DE CONSTRUÇÃO EM GERAL	20.802.588/0001 -04	68.500,25	17/02/1 7	16/02/1 8	OBRAS AGRICULTURA TURISMO SAÚDE EDUCAÇÃO
ATA PP – 07	0 2	PEDREIRA LAJINHA LTDA EPP	FUTUROS FORNECIMENTO S DE TUBOS DE CONCRETO ARMADO (MANILHAS)	01.480.158/0001 -79	33.247,50	17/03/1 7	16/03/1 8	OBRAS
ATA PP –	0 2	PREMAR PREMOLDADO	FUTUROS FORNECIMENTO	09.127.964/0001 -70	17.400,00	17/03/1 7	16/03/1 8	OBRAS

07		S MARECHAL LTDA – EPP	S DE TUBOS DE CONCRETO ARMADO (MANILHAS)					
ATA PP – 07	0 2	DELAIR MARIA CORONA WOLFGRAM ME	FUTUROS FORNECIMENTO S DE TUBOS DE CONCRETO ARMADO (MANILHAS)	04.934.809/0001 -41	26.636,00	17/03/1 7	16/03/1 8	OBRAS
ATA PP – 10	0 3	TECSYSTEM TECNOLOGIA EM SOFTWARE LTDA EPP	FUTUROS SERVIÇOS DE SUPPORTE TÉCNICO E CESSÃO DE LICENÇA DE USO DE SOFTWARE PARA GERENCIAMENT O DA PRODUÇÃO AGRÍCOLA E DOS ATENDIMENTOS REALIZADOS PELAS SECRETARIAS DESTA MUNICIPALIDADE	07.829.326/0001 -75	100.464,00	07/04/1 7	06/04/1 8	FINANÇAS
ATA PP – 05	0 4	J M INDÚSTRIA E COMÉRCIO DE ALIMENTOS EIRELI ME	FUTUROS FORNECIMENTO S DE PÃO TIPO FRANCÊS E MARGARINA	24.344.478/0001 -05	49.350,00	25/05/1 7	24/05/1 8	EDUCAÇÃO
ATA PP – 06	0 5	S. DE F. COSTA – ME	FUTUROS FORNECIMENTO DE ÁGUA MINERAL 20 LITROS – RECARGA COM VASILHAME DENTRO DO PRAZO DE VALIDADE	27.072.908/0001 -67	4.800,38	20/04/1 7	19/04/1 8	EDUCAÇÃO ADMINISTRAÇÃO O TURISMO AGRICULTURA ASS. SOCIAL SAÚDE
ATA PP – 12	0 6	GABRIELA HUBNER SILVERIO ME	FUTUROS FORNECIMENTO S MATERIAIS DE PAPELARIA E ESCRITÓRIO	12.642.623/0001 -47	1.325,15	11/04/1 7	10/04/1 8	ADMINISTRAÇÃO O TURISMO SAÚDE AGRICULTURA
ATA PP – 12	0 6	CESCOPEL ATACADO DISTRIBUIDOR LTDA – EPP	FUTUROS FORNECIMENTO S MATERIAIS DE PAPELARIA E ESCRITÓRIO	13.015.883/0001 -55	9.251,30	11/04/1 7	10/04/1 8	ADMINISTRAÇÃO O TURISMO SAÚDE AGRICULTURA
ATA PP – 6	0 6	JOÃO BATISTA DE MIRANDA –	FUTUROS FORNECIMENTO	30.977.698/0001 -60	3.618,00	11/04/1 7	10/04/1 8	ADMINISTRAÇÃO O

12		EPP	S MATERIAIS DE PAPELARIA E ESCRITÓRIO					SAÚDE AGRICULTURA
ATA PP – 13	07	GABRIELA HUBNER SILVERIO ME	FUTUROS FORNECIMENTOS DE MATERIAIS DE LIMPEZA, HIGIENE E DESCARTÁVEIS	12.642.623/0001-47	30.882,00	20/04/17	19/04/18	ADMINISTRAÇÃO TURISMO OBRAS AGRICULTURA
ATA PP – 14	08	PROJETA TECNOLOGIA LTDA	FUTUROS SERVIÇOS DE SUPORTE LÓGICO (SOFTWARE) DE GESTÃO DA ASSISTÊNCIA SOCIAL (WEB)	09.278.358/0001-55	24.000,00	11/05/17	10/05/18	ASS. SOCIAL
ATA PP – 15	09	MEI MARIA LUCIA ZAVARIZE BELIZARIO	FUTUROS FORNECIMENTOS DE GÁS DE COZINHA 13 KG (GLP - BOTIJA A BASE DE TROCA)	27.072.908/0001-67	35.391,00	30/05/17	29/05/18	OBRAS EDUCAÇÃO ADMINISTRAÇÃO TURISMO AGRICULTURA FINANÇAS ASS. SOCIAL SAÚDE
ATA PP – 17	10	TRACVEL PEÇAS PARA TRATORES LTDA ME	FUTURAS AQUISIÇÕES DE PEÇAS, DE VEÍCULOS AGRICULTURA	05.333.100/0001-53	70.174,00	13/06/17	12/06/18	AGRICULTURA
ATA PP – 17	10	ZN AUTO PEÇAS LTDA – ME	FUTURAS AQUISIÇÕES DE PEÇAS, DE VEÍCULOS AGRICULTURA	10.807.703/0001-80	24.274,00	13/06/17	12/06/18	AGRICULTURA
ATA PP – 19	11	AGAPE ASSESSORIA E CONSULTORIA LTDA	FUTUROS SERVIÇOS DE REFORMULAÇÃO, LICENÇA, TREINAMENTO, SUPORTE MENSAL E HOSPEDAGEM DO PORTAL OFICIAL DA PREFEITURA MUNICIPAL DE BREJETUBA	02.548.735/0001-80	50.600,00	19/06/17	18/06/18	GABINETE
ATA PP – 20	12	GLOBO DEDETIZADOR A E SERVICOS EIRELI – ME	FUTUROS SERVIÇOS DE DEDETIZAÇÃO, DESRATIZAÇÃO, DESINSETIZAÇÃO	04.772.503/0001-36	5.475,00	13/06/17	12/06/18	EDUCAÇÃO

			O, EM DESALOJAMENT O DE AVES E MORCEGOS, HIGIENIZAÇÃO E INCINERAÇÃO DE NINHOS					
ATA PP – 23	1 3	SERVIÇO DE CONCRETAGE M ALTO DA SERRA LTDA	REGISTRO DE PREÇO DE CONCRETO USINADO FCK/MPA 35 COM BOMBEAMENTO INCLUSO	04.205.348/0001 -76	76.000,00	22/06/1 7	21/06/1 8	OBRAS

Controle de Registro de Preços – Fundo Municipal de Saúde – 1º Semestre 2017:

	Nº	EMPRESA	OBJETO	CNPJ - CPF	VALOR R\$	DATA	VENC.	SECRETARIA
ATA PP – 01	01	HOLY MED COMERCIO DE PRODUTOS MEDICOS HOSPITALARES EIRELI – ME	FUTUROS FORNECIMENTOS DE MEDICAMENTOS E PRODUTOS MÉDICOS HOSPITALARES	10.696.551/0001- 95	25.753,60	11/05/17	10/05/18	SAÚDE
ATA PP – 01	01	COMERCIAL CIRURGICA RIOCLARENSE LTDA	FUTUROS FORNECIMENTOS DE MEDICAMENTOS E PRODUTOS MÉDICOS HOSPITALARES	67.729.178/0004- 91	150.660,20	11/05/17	10/05/18	SAÚDE
ATA PP – 01	01	HOSPIDROGAS COMÉRCIO DE PRODUTOS HOSPITALARES LTDA	FUTUROS FORNECIMENTOS DE MEDICAMENTOS E PRODUTOS MÉDICOS HOSPITALARES	35.997.345/0001- 46	362.503,34	11/05/17	10/05/18	SAÚDE
ATA PP – 01	01	DIMASTER COMERCIO DE PRODUTOS HOSPITALARES LTDA	FUTUROS FORNECIMENTOS DE MEDICAMENTOS E PRODUTOS MÉDICOS HOSPITALARES	02.520.829/0001- 40	150.292,50	11/05/17	10/05/18	SAÚDE
ATA PP – 01	01	DISTRIMIX DISTRIBUIDORA DE MEDICAMENTOS LTDA	FUTUROS FORNECIMENTOS DE MEDICAMENTOS E PRODUTOS MÉDICOS HOSPITALARES	01.417.694/0001- 20	35.346,63	11/05/17	10/05/18	SAÚDE
ATA	01	CDR BRASIL	FUTUROS	21.340.481/0001-	8.458,20	11/05/17	10/05/18	SAÚDE

PP - 01		COMERCIAL LTDA – ME	FORNECIMENTOS DE MEDICAMENTOS E PRODUTOS MÉDICOS HOSPITALARES	54				
ATA PP - 02	02	PROJETA TECNOLOGIA LTDA	FUTUROS SERVIÇOS DE SUPORTE LÓGICO, SISTEMA DE GESTÃO DA SAÚDE (SAÚDE, LABORATÓRIO E FARMÁCIA)	09.278.358/0001- 55	50.000,00	11/05/17	10/05/18	SAÚDE
ATA PP - 03	03	GABRIELA HUBNER SILVERIO ME	FUTUROS FORNECIMENTOS DE PRODUTOS DE GÊNEROS ALIMENTÍCIOS	12.642.623/0001- 47	45.335,70	22/05/17	21/05/18	SAÚDE
ATA PP - 03	03	LUCINEIA BARBOSA – ME	FUTUROS FORNECIMENTOS DE PRODUTOS DE GÊNEROS ALIMENTÍCIOS	20.802.588/0001- 04	82.949,80	22/05/17	21/05/18	SAÚDE
ATA PP - 04	04	FLÁVIO AUGUSTO BAPTISTA – ME	FUTUROS FORNECIMENTO DE MATERIAIS GRÁFICOS	10.560.313/0001- 58	1.823,00	26/05/17	25/05/18	SAÚDE
ATA PP - 04	04	DOUGLAS PAQUELI AMBROZIO ME	FUTUROS FORNECIMENTO DE MATERIAIS GRÁFICOS	15.807.059/0001- 63	464,48	26/05/17	25/05/18	SAÚDE
ATA PP - 04	04	RIO MARINHO COMERCIO E SERVIÇOS LTDA – ME	FUTUROS FORNECIMENTO DE MATERIAIS GRÁFICOS	26.262.472/0001- 06	2.252,00	26/05/17	25/05/18	SAÚDE
ATA PP - 04	04	GRAF-MAX SERVIÇOS GRÁFICOS LTDA – ME	FUTUROS FORNECIMENTO DE MATERIAIS GRÁFICOS	22.883.667/0001- 12	1.300,00	26/05/17	25/05/18	
ATA PP - 04	04	GRÁFICA TRIANGULO LTDA – EPP	FUTUROS FORNECIMENTO DE MATERIAIS GRÁFICOS	05.961.368/0001- 30	5.912,00	26/05/17	25/05/18	SAÚDE
ATA PP - 04	04	NOVA GRÁFICA EIRELI ME	FUTUROS FORNECIMENTO DE MATERIAIS GRÁFICOS	11.111.833/0001- 46	1.320,00	26/05/17	25/05/18	SAÚDE
ATA PP - 04	04	GRÁFICA ROCHA LTDA – ME	FUTUROS FORNECIMENTO DE MATERIAIS GRÁFICOS	30.552.046/0001- 84	2.299,50	26/05/17	25/05/18	SAÚDE

3.17 - Publicação Legal de Relatórios e Requisitos Fiscais

O Relatório de Gestão Fiscal e o Relatório Resumido da Execução Orçamentária, bem como os atos administrativos praticados, foram legalmente publicados em jornal de circulação regional, e obedecem à legislação pertinente, bem como constam no portal da Transparência do Município.

Datas de publicação:

31 de março – 1º bimestre 2017;

31 de maio 2º bimestre de 2017 e 1º quadrimestre de 2017.

4 - PARECER DA UNIDADE CENTRAL DE CONTROLE INTERNO

O Controle Interno do Município acompanha a Gestão Fiscal que trata da fiscalização contábil, financeira, orçamentária e patrimonial, ações quanto à verificação de procedimentos operacionais, examinando especialmente quanto ao atendimento dos princípios constitucionais, quanto à legalidade, moralidade, impessoalidade e eficiência dos atos de gestão.

Acompanhamos os trabalhos dos setores internos da Prefeitura Municipal de Brejetuba que integram o sistema de controle interno e elaboramos o nosso relatório semestral dando maior ênfase à aspectos e informações contidas nas demonstrações orçamentárias e contábeis, e os procedimentos operacionais efetuados no dia a dia pelos funcionários municipais, porém, destacamos que:

- A responsabilidade pelo sistema de controle cabe à administração, nos termos da Constituição da República, Arts. 31 e 74;

- A responsabilidade no controle de cada setor segue hierarquicamente cada chefia e é solidária ao auxiliar de controle interno e ao pessoal de cada departamento que exerce cargo ou função de direção, nos termos do que dispõe a Constituição da República, art. 74, § 1º;

.- A responsabilidade da Unidade de Controle Interno reside na coordenação técnica dos setores e no apoio dos auxiliares de controle interno de cada setor, no que se refere à observância dos princípios de controle interno, o inter-relacionamento entre os controles que compõem o sistema, a análise do controle quanto à relação custo-benefício e quanto à verificação dos controles já constituídos.

Brejetuba-ES, 30 de agosto de 2017.

RITHIELLI DOS SANTOS ULIANA
Controlador Geral